

China Immigration Declaration



Arrival Card Filling

Välj:
Entry Declaration



China Immigration Declaration



Instructions

I.Foreigners (including foreign border residents) who intend to enter China can fill in their entry information through this system. The following persons are exempt from filling in:

- 1.Foreigners with valid Foreign Permanent Resident ID Card of People's Republic of China.
- 2.Foreigners with valid Mainland Travel Permit for Hong Kong and Macao Residents (Non-Chinese).
- 3.Foreigners transiting directly within 24 hours without leaving the restricted area of the port.
- 4.Members of foreign tourist groups who are visa-free or holding group visa.
- 5.Foreign crew members, drivers and other employees of transport vehicles.
- 6.Foreigners who enter by cruise ship and return with the original cruise.
- 7.Individuals eligible for the courteous treatment of centralized submission of entry and exit documents.
- 8.Foreigners who enter through the E-channel.

II.Foreigners who transit in China and need to leave the port within the corresponding prescribed time limit (24 hours, 240 hours) can fill in the entry information through this system.


III.Please follow the system prompts, take a photo of the data page of your international travel document to fill in the document information. If there is any fraudulent behavior such as omission or concealment during the filling process, you may be denied entry or transit.

Tryck på: I Agree



I AGREE

China Immigration Declaration

 National Immigration Administration Government Service Platform 简体中文 English

1 **Uploading ID Document Page** 2 Basic Information Filling 3 Personal Information Filling 4 Travel Information Filling 5 Accompanying Person (s) Filling

* Type of ID Document



* Upload ID Document Page 

Photo your certificate's data page as per the diagram below.



Next

Här ska du ladda upp en kopia av ditt pass och därefter klicka på 'Next'

China Immigration Declaration




När du har laddat upp din passkopia kommer de flesta uppgifter att föras över till formuläret.

När du har angett ditt flyg-, tåg- eller fartygsnummer ska ankomststaden samt ankomstflygplatsen, stationen eller hamnen anges.

Om vissa uppgifter inte fylls i automatiskt ska du ange dem själv.

På sida 10 kan du se vilka uppgifter du ska välja/ange i samband med din specifika resa.

 National Immigration Administration Government Service Platform 简体中文 English

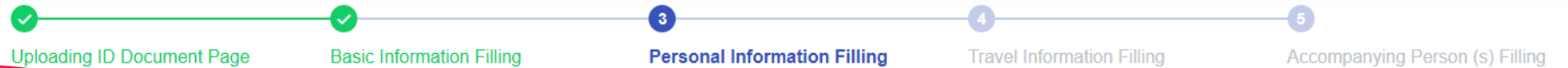
1 Uploading ID Document Page 2 Basic Information Filling 3 Personal Information Filling 4 Travel Information Filling 5 Accompanying Person (s) Filling

* Last Name	<input type="text"/>	* Entry Transportation	Anländer med Flyg,Tåg eller fartyg
First Name	<input type="text"/>	Mode	
* Gender	<input type="text"/>	* Arrival	Ankomst Flyg-/Tåg- eller fartygsnummer
* Date of Birth	<input type="text"/> <input type="text"/> <input type="text"/>	Flight/Train/Vessel	
* Country/Region of	<input type="text"/>	Number	
Citizenship		* City of Entry	Ankomststad
* Type of ID Document	Ordinary Passport	* Port of Entry	Ankomststed
* Passport Number	<input type="text"/>		

Prev Next

Klicka på 'Next' för att fortsätta.

China Immigration Declaration



Chinese Name	<input type="text" value="Please Enter Chinese Name"/>	Email	<input type="text" value="Ange din e-postadress"/>
* Country/Region of Birth	<input type="text" value="Välj: Födelseland"/>	* Do you hold a valid visa or other entry permit?	<input type="text" value="Välj: No *"/>
* Contact Number	<input type="text" value="Ange din födelsestad"/>	* Visa Number	<input type="text" value="Välj: Visa-Free Entry"/>
	<input type="text" value="Telefonnummer"/>		

Har du ett kinesiskt namn anger du det här, annars lämnar du fältet tomt.



*


Om du behöver visum för att resa in i Kina ska du välja "Yes" och ange ditt visumnummer.



Klicka på 'Next' för att fortsätta

China Immigration Declaration

På sida 10 i vägledningen kan du se vad du i vissa fält ska fylla i i samband med din specifika resa.

 National Immigration Administration Government Service Platform 简体中文 English

Progress: 1. Uploading ID Document Page (✓) 2. Basic Information Filling (✓) 3. Personal Information Filling (✓) 4. Travel Information Filling (4) 5. Accompanying Person (s) Filling (5)

* Purpose of Entry: **Välj: Visit**

* Date of Entry: **Välj: ankomstdatum till Kina**

* Destination Cities in China: **Välj: Staden du anländer till**

Cities of Transit in China: **Please Select**

* Address in China: **Välj: Staden du anländer till**
Ange adressen till det första hotellet i Kina

* Do you have any inviting entities or inviters in China?: **Yes** No

* Confirmed Departure Itinerary: **Yes** No

Date of Departure: **Välj: Hemresedatum (se eventuellt sida 10 i vägledningen)**

Transportation Mode for Departure: **Avresa med Flyg, Tåg eller fartyg**

Departure Flight/Train/Vessel Number: **Avrese Flyg-/Tåg- eller fartygsnummer**

City of Departure: **Se sida 10 i vägledningen**

Port of Departure:

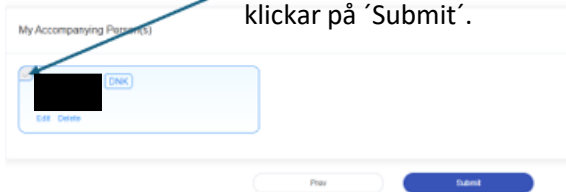
Klicka 'Next' för att fortsätta

Prev Next

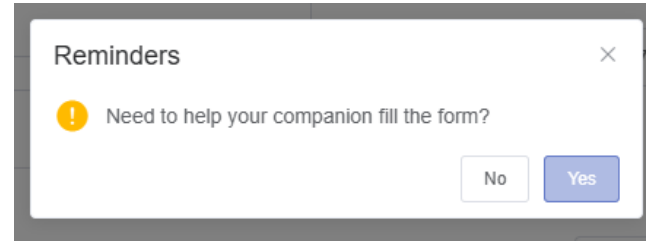
China Immigration Declaration

1.
Här blir du tillfrågad om du vill lägga till en medresenär.

Klicka här så att din medresenär också får en QR-kod innan du klickar på 'Submit'.

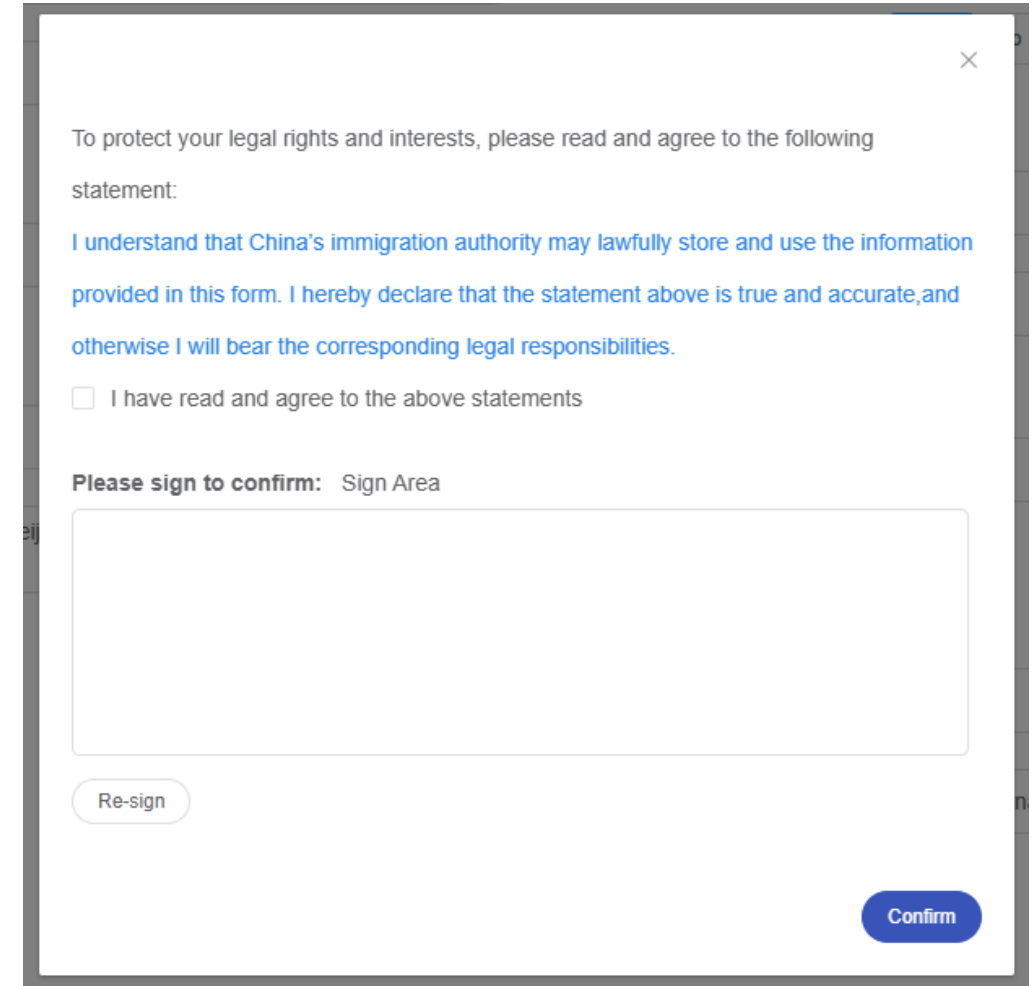


1.



2.
Här ska du kryssa i rutan och skriva under i fältet. Därefter klickar du på 'Confirm'

2.



China Immigration Declaration

Albatros travel

Du har mottagit 3 sidor.
Den första sidan visas till höger. Det är viktigt att kunna visa QR-koden vid ankomst.

Sida 2 innehåller viktig information på kinesiska.

Sida 3 innehåller viktig information på engelska. Svensk översättning finns på nästa sida.

国家移民管理局
外国人入境填报回执
National Immigration Administration
Entry Declaration Receipt for Foreigner



证件号码/Card No.	██████████
姓名/Name	██████████
国家地区/Country or Region of Citizenship	██████████
入境城市/Entry City	██████████
入境口岸/Entry Port	████████████████████
入境日期/Entry Date	██████████
填报日期/Submission Date	██████████

China Immigration Declaration



Här är den svenska
översättningen från sida 3 i det
mejl du har fått från Kina.

VIKTIG ANMÄRKNING

Vänligen följ Folkrepubliken Kinas lag om in- och utresadministration samt andra relevanta lagar och bestämmelser, och läs följande information noggrant:

1. Utlänningar som bor eller vistas i privata bostäder (inte hotell), eller de personer som hyser dem, ska inom 24 timmar efter ankomst registrera sig hos de lokala myndigheterna för offentlig säkerhet på bostadsorten.
2. Utlänningar med visumtyperna Z, X1, J1, Q1 eller S1 ska inom 30 dagar efter inresa ansöka om uppehållstillstånd hos in- och utresemyndigheten under den offentliga säkerhetsmyndigheten på den planerade vistelseorten.
3. Utlänningar som arbetar i Kina måste ha arbetstillstånd samt uppehållstillstånd för arbete.
4. Utlänningar över 16 år som vistas eller bor i Kina ska bära pass eller andra internationella resedokument eller uppehållstillstånd och ska acceptera kontroll från myndigheterna för offentlig säkerhet.
5. Utlänningar i Kina måste lämna landet innan deras tillåtna vistelsetid löper ut. Om de vill stanna längre måste de ansöka om förlängning innan vistelsen löper ut.
6. Permanent uppehållskort för utlänningar kan användas som en självständig identitetshandling på det kinesiska fastlandet.
7. Utlänningar som bryter mot lagstiftningen om in- och utresadministration kan bli frihetsberövade, åläggas att lämna landet inom en viss tidsfrist, utvisas eller nekas inresa i Kina m.m.

För ytterligare frågor och rådgivning kan du ringa NIA:s hotline på 12367.

Den stora Kinaresan

- Entry Transportation: Välj: Flight/Flyg
- Arrive: Ange ditt flygnummer för ankomstflyget till Kina
- City of Entry: Beijing
- Port of Entry: Beijing Capital International Airport
- Date of Departure: Välj datumet när du reser till Hong Kong
- Transportation Mode for departure: Välj **Train/Tåg**
- Departure: Välj tågets nummer (**G407**)
- City of Departure: Välj: **Guangxi Zhuang Autonomous Region** och därefter: **Guilin**.

Den transmongoliska järnvägen – från Mongoliet till Kina

- Entry Transportation Mode: Välj: Train/Tog
- Arrive: Ange ditt tågnummer (**K24**)
- City of Entry: Välj först: **Inner Mongolia Autonomous Region** och därefter **Xilin Gol League**.
- Port of Entry: **Erlian**
- Destination Cities in China: **Beijing**

Vid andra resor till Kina följer du bara vägledningen och hänvisar till de flygnummer och hotell som framgår av dina resedokument. Resedokument skickas senast 7 dagar före avresa.