

Love Bali

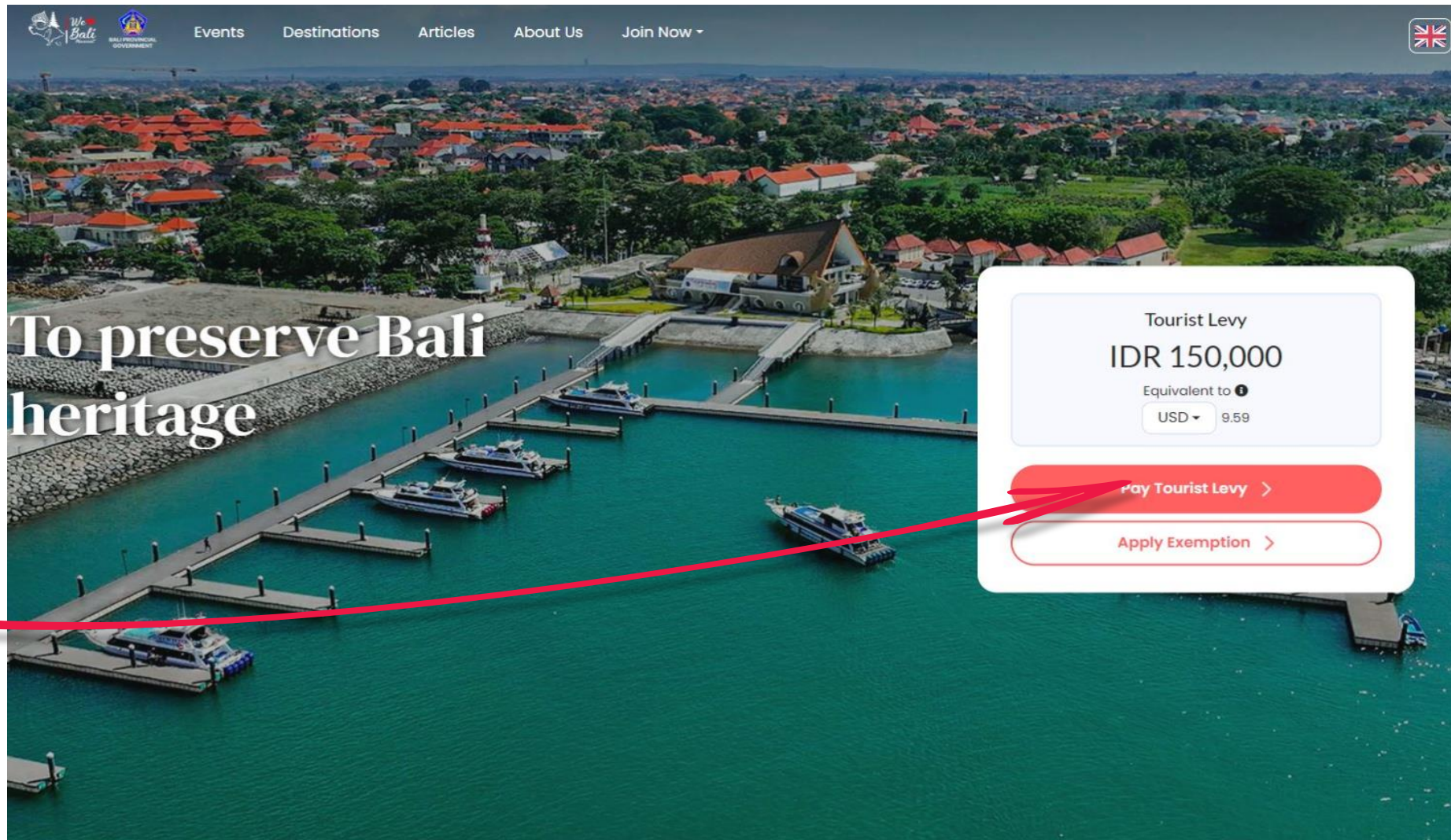
[Love Bali](#)

Innan du ankommer till Bali, ska du fylla i och betala en inreseavgift. Du följer länken 'Love Bali'.

Det ska fyllas i en inreseblankett för varje person. Du kommer efteråt att motta en QR Kod.

När du har kommit in på sidan, så trycker du på 'Pay Tourist Levy'

Love Bali kan också fyllas i på en app. Sök efter 'Love Bali'



Du ska fylla i följande:

1. Välj kreditkort

Under 'Your Identity'

1. Skriv ditt fulla namn, som i passet.
2. Skriv din email
3. Skriv ditt passnummer
4. Skriv ditt ankomstdatum till Bali
5. Välj att du inte är en robot – klicka i rutan
6. Tryck Submit

Tourist Levy Form X






Total Amount
IDR 150,000


Equivalent to
USD ▾ 9.59


The currency exchange rates are subject to fluctuation at any given moment. The fixed exchange rate displayed on the payment page will be the one applied. Additional charges may apply, depending on the issuing bank.


Choose Payment Method

✔ Payment Securely

 VISA
 Mastercard
 JCB
 AMERICAN EXPRESS
 BCA

 Bank Transfer

 BPD Bali Channel

 QRIS

Love Bali Application as the Implementation of Regional Regulation Number 6 of 2023 on the International Tourist Levy for the Protection of Culture and the Natural Environment of Bali
[Download The Regulation Document here.](#)

Your Identity

Full Name (same as passport)

Enter your full name

Email

Enter your active email

* Your Levy Voucher will be **sent to your Email**. Make sure your email is valid and active.


Passport Number

Enter your passport number

Arrival Date (DD/MM/YYYY)

DD/MM/YYYY

I'm not a robot


reCAPTCHA
Privacy - Terms

By clicking Submit, you agree to Love Bali's Terms and Conditions and acknowledge Love Bali's Privacy Policy

Submit >

Du kommer att motta ett bekräftelsemail med en QR kod, som vi ber er printa ut och ta med på resan.