

Belopp

Här anger du det belopp som ska inbetalas - delbetalning eller resterande belopp. Datum för repektive belopp framgår av resebeviset. Om du har beställt en resa senare än 75 dagar före avresa ska du betala in det totala priset på resan (inkl. utflyktspaket, tillägg etc). Du kan se det totala priset på din resa längst ner på din faktura/ditt resebevis.

Albatros Travel A/S
Tøndergade 16
DK-1752 København V
Tel. 020 140 3737
info@albatros-travel.se
www.albatros-travel.se
CVR-nr. DK-20 34 27 81

Viktigt: Beloppet ska skrivas utan punkt eller komma, och utan extra nollor.
Ex: 14.120,00 kr skriver du som 14120.

Fakturanr.

Det 10-siffriga fakturanumret (till exempel 12345678-90) står överst på din faktura under punkten 'Faktura'. Det är viktigt att du skriver numret precis som det står på fakturan.

Valuta

Välj svenska kronor.

Belopp: *

Fakturanr.: *

Upprepa fakturanummer: *

Valuta: *



Välj korttyp

Klicka i cirkeln till vänster om det kort du vill betala med. Det syns en blå prick i cirkeln framför det kort du har valt.

Tänk på att vissa kreditkort, till exempel Master Card kan begränsas av ett maxbelopp. Om ditt kort inte blir accepterat, bör du kontakta din kreditkortsleverantör.

Vissa kreditkort, till exempel MasterCard har, kan ha en extra säkerhetslösning för online-betalningar som kräver ett lösenord. Om du har glömt din kod ska du kontakta din kreditkortsleverantör.

Sänd bekräftelse till följande e-post-adress

Skriv din e-post-adress så får du en bekräftelse tillskickad. Kontrollera att du har skrivit din e-post-adress helt korrekt.

Betala

När du har fyllt i alla ovanstående fält, klickar du på den orange knappen med texten "BETALA". Nu kommer du till en ny sida med rubriken "NETS Netaxept".

Följande tre fält är redan ifyllda:

Merchant

Detta fält anger vilket företag transaktionen tillfaller. Merchant är alltid Albatros Travel A/s.

Belopp

Kontrollera att beloppet är korrekt angivet.

Ordernummer

Detta nummer är identiskt med det fakturanummer som du skrev i fakturafältet på föregående sida.

Du ska själv fylla i följande upplysningar:

Kortnummer



Skriv ditt kortnummer som det står på framsidan av ditt kreditkort.

Giltighetstid

Klicka på pilen vid varje fält och välj månad och årtal i menyn.

CVV2/CVC2/CID

Här skriver du de tre sista siffrorna i kontrollnumret, som står på baksidan av ditt kreditkort vid underskriftsfältet.




Butik: Albatros Travel A/S
Belopp: 14.120,00 kr (SEK)
Ordernummer: 1234678-90

Kortnummer

Giltighetstid (månad/år)

CVV2 Vad är CVV2?



Kontrollera att kortnummer, giltighetstid och kontrollnummer är korrekta och klicka sedan på "Betala" (om siffrorna inte är korrekta klickar du på "Tillbaka"). Du kommer nu till en bekräftelsesida som heter "Betaling".

Om du ser en tom/vit sida efter att du har klickat på "Betala", ber vi dig vänligen kontakta oss. Du ska inte utföra betalningen igen, eftersom den normalt sett har gått igenom.

Om du fortfarande har problem med betalningen efter att du har följt ovanstående instruktioner, kan du kontakta oss på nedanstående telefonnummer eller e-post-adress.

Telefon: 08 – 52 50 38 68

E-post: info@albatros-travel.se
