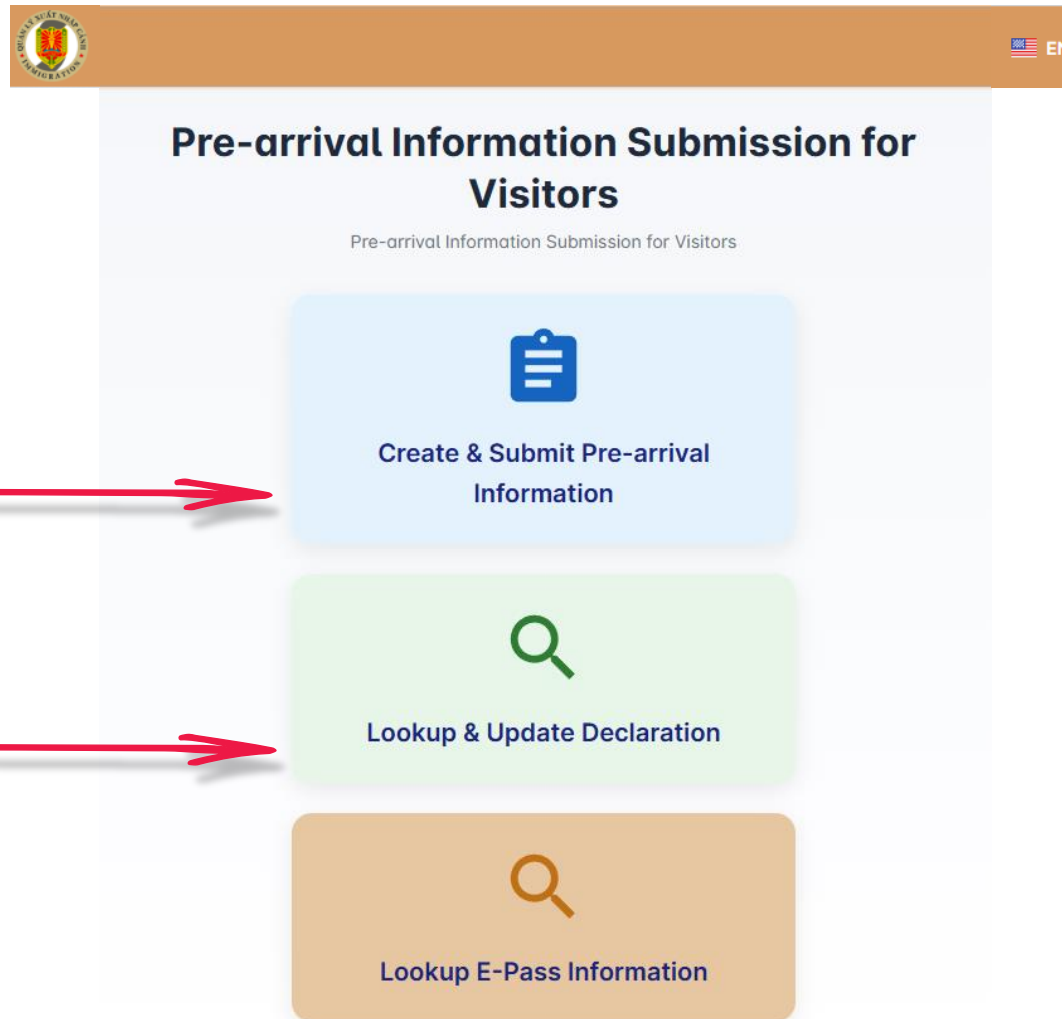


Pre-arrival Vietnam

Przed przyjazdem do Wietnamu należy wypełnić „Pre-arrival Declaration”. Można to zrobić najwcześniej 3 dni przed przyjazdem.

Wybierz „Create & Submit Pre-arrival Information”, aby rozpocząć wypełnianie.

Jeśli wypełniłeś/-aś swoją „Pre-arrival” i chcesz ją zobaczyć lub zaktualizować, kliknij „Lookup & Update Declaration”.

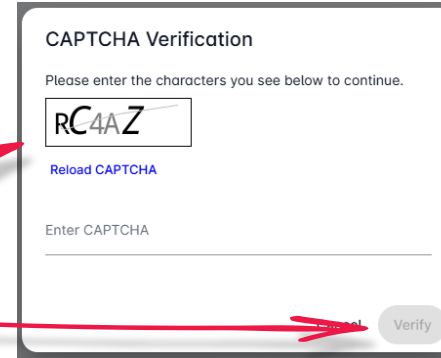


Pre-arrival Vietnam

1.

Wpisz kod pokazany w polu i naciśnij „Verify”.

1.



CAPTCHA Verification

Please enter the characters you see below to continue.

RC4AZ

[Reload CAPTCHA](#)

Enter CAPTCHA

Verify

2.

Welcome to Vietnam!

To ensure a smooth entry process, please complete this declaration form accurately before your arrival.

Benefits and Recommendations:

- Completing this form in advance helps reduce waiting time at customs and immigration.
- Accurate information ensures your smooth entry and compliance with Vietnamese regulations.
- Your personal information will be kept confidential and used only for border control purposes.

For any assistance, please contact the customs officer on duty or visit the official information desk at the arrival area.

2.

Wybierz swoją narodowość, a następnie kliknij „Next”.

Select your nationality

Nationality *

Home

Next

Pre-arrival Vietnam

Albatros travel

PASSENGER INFORMATION

MANDATORY FIELDS ARE INDICATED BY A RED ASTERISK *

Expected Arrival Date (DD/MM/YYYY GMT+7) *

Passport Image

Upload your passport photo (if available). The information will be updated automatically

Passport Number *

Numer paszportu

Date of Expiry (DD/MM/YYYY) *

Data ważności paszportu



Full Name *

Pełne imię i nazwisko

Gender * Płeć

Male Female Other

Mężczyzna Kobieta Inne

Date of Birth (DD/MM/YYYY) *

Data urodzenia



Nationality *

Narodowość



Country Code *

Kod kraju (+48) POL



Phone Number *

Numer telefonu

Wybierz swoją przewidywaną datę przyjazdu.



Tutaj masz możliwość przesłania kopii paszportu, a wtedy większość informacji pojawi się poniżej automatycznie.



Możesz też wpisać dane samodzielnie w odpowiednich polach.

Pre-arrival Vietnam

Albatros travel

Zaznacz pole, że
zrozumiałeś/-aś
informacje.

Ponieważ jako obywatel
Polski nie potrzebujesz
wizy do Wietnamu,
wybierasz „Default visa
exemption by country”.

Jeśli nie jesteś obywatelem
Polski, to Twoją
odpowiedzialnością jest
sprawdzenie, jakie są
wymagania i co należy wybrać.

Dodaj pasażera i wypełnij
ponownie te same pola.

Email Address *

Adres email

Visa Information

Provide details of your Vietnam visa (if applicable)

Note: The selected visa type determines your permitted entry period.

Important: Please enter your visa number to enable the service at the airport.

I have read and understood this information.

Visa Type / Purpose *

Domyślne zwolnienie wizowe
według kraju

Number *

Enter visa number

Date of Issue (DD/MM/YYYY)

DD/MM/YYYY

Date of Expiry (DD/MM/YYYY) *

DD/MM/YYYY

Issued Place

Issued Place

Add Passenger +

Change Nationality

Kliknij „Trip Information”, aby
przejsć dalej.

Trip Information

Pre-arrival Vietnam

Albatros travel

Wybierz z jakiego kraju przybywasz przed przyjazdem do Wietnamu, w tym również kraju tranzytowego.

Trip Information

Mandatory fields are indicated by a red asterisk *

Departure country before Arrival in Vietnam

(First Point of Departure if Transiting Through Multiple country)

Search... 

Cel podróży — wybierz „Travel”.

Purpose of Travel


‘Travel’ 

Środek podróży 

Mode of Travel *

Air 

Land 

Sea 

Flight Code *

Numer lotu

Border Gate *

Lotnisko przylotu

Wybierz rodzaj zakwaterowania 

Type of Accommodation in Vietnam *

Hotel

Residential

Others

Pre-arrival Vietnam

Albatros travel

Miasto, w którym znajduje się hotel

Province / City of Hotel

Search...

Ward / Commune of Hotel

Dzielnica, w której znajduje się hotel.

Accommodation Address *

Adres hotelu

Workplace Information

Workplace Information

Expected date of departure from Vietnam (DD/MM/YYYY GMT+7)

Data wyjazdu z Wietnamu.



Passenger Information

Review & Submit

Sprawdź swoje dane na następnej stronie i potwierdź.

Pre-arrival Vietnam

Please confirm the information below before proceeding to the next step.
You must check the confirmation box to continue.

Passenger information

Expected Arrival Date (DD/MM/YYYY GMT+7)

██████████

Passport Number

██████████

Date of Expiry (DD/MM/YYYY)

██████████

Full Name

██████████

Gender

██████████

Date of Birth (DD/MM/YYYY)

██████████

Nationality

██████████

Phone Country Code

██████████

Phone Number

██████████

Email Address

██████████

Visa Type

Default visa exemption by country

Number

—

Visa Issue Date (DD/MM/YYYY)

—

Visa Expiry Date (DD/MM/YYYY)

██████████

Issued Place

—

Trip Information

Departure country before Arrival in Vietnam <i>(First Point of Departure if Transiting Through Multiple country)</i>	Purpose of Travel
██████████	██████████
Date of departure from Vietnam (DD/MM/YYYY GMT+7)	Mode of Travel
██████████	██████████
Vehicle identification number	Border Gate
██████████	██████████
Type of Accommodation in Vietnam	Province / City of Hotel
██████████	██████████
Ward / Commune of Hotel	Accommodation Address
██████████	██████████
Workplace Information	
—	

Passengers must truthfully declare all personal information, luggage, and goods carried.

Passports (or other legally recognized travel documents) must be valid for at least six (6) months.

Certain nationalities are exempt from visas for a specified period; others must obtain a valid entry visa.

This declaration cannot replace the temporary residence registration for foreigners.

Potwierdź, że informacje są poprawne.



I confirm that the information is correct.

Please check this box to continue.

Kliknij „Submit” i wyślij wszystko.



Trip Information

Submit

Pre-arrival Vietnam

Albatros travel

1.

Verify your email

We've sent a 6-digit code to your email. Please enter it below.

□ □ □ □ □ □

Didn't receive the code? [Resend \(44s\)](#)

[Cancel](#) [Verify](#)

Zweryfikuj swój adres e-mail, wpisując 6-cyfrowy kod wysłany na Twój e-mail.

3.

- **Pre-Arrival Information Number:** 7977Z71H

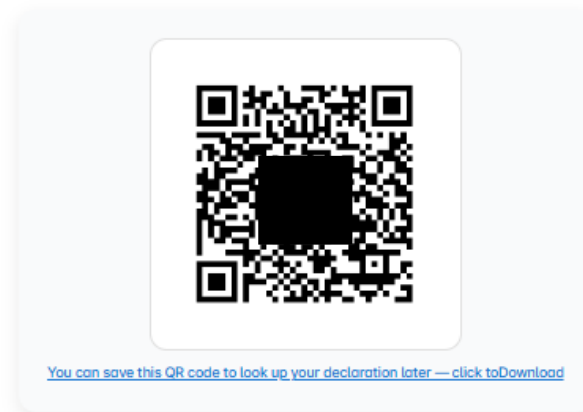
Otrzymasz e-mail z „Pre-Arrival Information Number”, którego możesz użyć, jeśli chcesz ponownie zalogować się do swojego formularza. Można to zrobić na stronie początkowej wybierając „Lookup and update”.

2.

Your submission is successful!

Pobierz i wydrukuj swój kod QR.

You will be redirected to the [home page](#) In 45 seconds.



This acknowledgement message and your Disembarkation/Embarkation (DE) Number will also be sent to the email address you have provided. You may choose to download or print a copy of this acknowledgement for the duration of your stay in Viet Nam.

If need be, you can [Update](#) the submitted information prior to the trip.

Thank you for using the **Viet Nam Pre-arrival Foreign Visitors**.

Tutaj możesz wypełnić nowy formularz.

[Review & Submit](#)

[New Submission](#)