


# Pre-arrival Vietnam

Przed przyjazdem do Wietnamu należy wypełnić „Pre-arrival Declaration”.


Można to zrobić najwcześniej 3 dni przed przyjazdem.

Aby rozpocząć wypełnianie formularza, wybierz „Create & Submit Pre-arrival Information”.

Jeśli już wypełniłeś(-aś) swoją „Pre-arrival Declaration” i chcesz ją wyświetlić lub zaktualizować, kliknij „Lookup & Update Declaration”.


 **Welcome to Vietnam!**


To ensure a smooth immigration process, please complete this declaration fully and accurately before arrival.


 **Benefits and Recommendations**

- Submitting your declaration in advance helps reduce waiting time at the immigration area.
- Providing accurate information helps ensure a fast, smooth, and regulation-compliant entry process in Vietnam.
- Your personal information will be kept confidential and used only for border control purposes.

*If you need assistance, please contact the immigration officers on duty or visit the official information desk at the arrival area.*

 **Create & Submit Pre-arrival Information**

 **Lookup & Update Declaration**

 **Lookup E-Pass Information**

# Pre-arrival

Albatros travel

1.

Wpisz kod wyświetlony w polu i kliknij „Verify”.

1.

CAPTCHA Verification

Please enter the characters you see below to continue.

RC4AZ

Reload CAPTCHA

Enter CAPTCHA

Verify

2.

## Welcome to Vietnam!

To ensure a smooth entry process, please complete this declaration form accurately before your arrival.

### Benefits and Recommendations:

- Completing this form in advance helps reduce waiting time at customs and immigration.
- Accurate information ensures your smooth entry and compliance with Vietnamese regulations.
- Your personal information will be kept confidential and used only for border control purposes.

For any assistance, please contact the customs officer on duty or visit the official information desk at the arrival area.

2.

Wybierz swoją narodowość, a następnie kliknij „Next”.

Select your nationality

Nationality \*

Home

Next

# Pre-arrival

Albatros travel

Wybierz przewidywaną datę przyjazdu.

Tutaj masz możliwość przesłania kopii paszportu, a wtedy większość informacji poniżej zostanie automatycznie uzupełniona.

Jeśli nie masz możliwości załączenia kopii paszportu, musisz wprowadzić dane ręcznie w odpowiednich polach.

## PASSENGER INFORMATION

MANDATORY FIELDS ARE INDICATED BY A RED ASTERISK \*

Expected Arrival Date (DD/MM/YYYY GMT+7) \*

[redacted]  [redacted]  [redacted]

### Passport Image

Upload your passport photo (if available). The information will be updated automatically

Passport Number \*

Numer paszportu

Date of Expiry (DD/MM/YYYY) \*

Data ważności paszportu



Full Name \*

Pełne imię i nazwisko

Gender \* Płeć

Male  Female  Other

Mężczyzn Kobieta Inne

Date of Birth (DD/MM/YYYY) \*

Data urodzenia



Nationality \*

Narodowość

Country Code \*

Kod kraju (+48) POL

Phone Number \*

Numer telefonu

# Pre-arrival

Albatros travel

Zaznacz pole, aby potwierdzić, że zapoznałeś(-aś) się z informacjami.

Ponieważ jako obywatel Polski nie potrzebujesz wizy do Wietnamu, wybierz „Default visa exemption by country”  
Jeśli nie jesteś obywatelem

Polski, samodzielnie odpowiadasz za sprawdzenie obowiązujących wymogów oraz wybór odpowiedniej opcji.

Dodaj pasażera i ponownie wypełnij te same informacje.

Email Address \*  
Adres e-mail

## Visa Information

Provide details of your Vietnam visa (if applicable)

**Note:** The selected visa type determines your permitted entry period.

**Important:** Please enter your visa number to enable the service at the airport.

I have read and understood this information.

Visa Type / Purpose \*

Default visa exemption by country

Number \*

Enter visa number

Date of Issue (DD/MM/YYYY)

DD/MM/YYYY

Date of Expiry (DD/MM/YYYY) \*

DD/MM/YYYY

Issued Place

Issued Place

Add Passenger +

Change Nationality

Kliknij „Trip Information”, aby przejść dalej.

Trip Information

# Pre-arrival

Albatros travel

Wybierz kraj, z którego przybywasz do Wietnamu, uwzględniając również kraj tranzytowy.

## Trip Information

Mandatory fields are indicated by a red asterisk \*

### Departure country before Arrival in Vietnam

(First Point of Departure if Transiting Through Multiple country)

Search... 


Cel podróży — wybierz "Travel".  
Purpose of Travel

'Travel' 

### Mode of Travel \*

Air 

Land 

Sea 

Środek podróży

### Flight Code \*

Numer lotu

### Border Gate \*

Lotnisko przylotu

### Type of Accommodation in Vietnam \*

Hotel  Residential  Others

Wybierz rodzaj zakwaterowania

# Pre-arrival

Miasto, w którym  
znajduje się hotel

Province / City of Hotel

Search...

Ward / Commune of Hotel

Dzielnica, w której znajduje się  
hotel

Accommodation Address \*

Adres hotelu

Workplace Information

Workplace Information

Expected date of departure from Vietnam (DD/MM/YYYY GMT+7)

Data wyjazdu z  
Wietnamu



Passenger Information

Review & Submit

Sprawdź swoje dane na następnej stronie i  
potwierdź.

Please confirm the information below before proceeding to the next step.  
You must check the confirmation box to continue.

## Passenger information

Expected Arrival Date (DD/MM/YYYY GMT+7)

██████████

Passport Number

██████████

Date of Expiry (DD/MM/YYYY)

██████████

Full Name

██████████

Gender

██████████

Date of Birth (DD/MM/YYYY)

██████████

Nationality

██████████

Phone Country Code

██████████

Phone Number

██████████

Email Address

██████████

Visa Type

Default visa exemption by country

Number

—

Visa Issue Date (DD/MM/YYYY)

—

Visa Expiry Date (DD/MM/YYYY)

██████████

Issued Place

—

# Pre-arrival

Albatros travel

## Trip Information

<b>Departure country before Arrival in Vietnam</b> <i>(First Point of Departure if Transiting Through Multiple country)</i> [REDACTED]	<b>Purpose of Travel</b> [REDACTED]
<b>Date of departure from Vietnam (DD/MM/YYYY GMT+7)</b> [REDACTED]	<b>Mode of Travel</b> [REDACTED]
<b>Vehicle identification number</b> [REDACTED]	<b>Border Gate</b> [REDACTED]
<b>Type of Accommodation in Vietnam</b> [REDACTED]	<b>Province / City of Hotel</b> [REDACTED]
<b>Ward / Commune of Hotel</b> [REDACTED]	<b>Accommodation Address</b> [REDACTED]
<b>Workplace Information</b> —	

Passengers must truthfully declare all personal information, luggage, and goods carried.

Passports (or other legally recognized travel documents) must be valid for at least six (6) months.

Certain nationalities are exempt from visas for a specified period; others must obtain a valid entry visa.

This declaration cannot replace the temporary residence registration for foreigners.

I confirm that the information is correct.

Please check this box to continue.

Trip Information

Submit

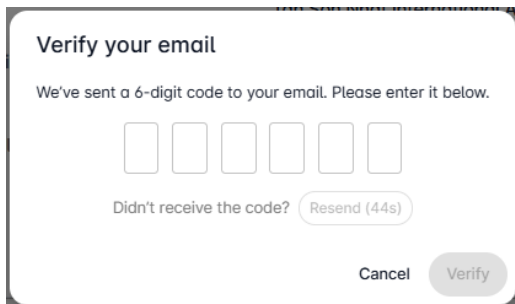
Potwierdź, że informacje są poprawne.

Kliknij „Submit” i wyślij wszystko.

# Pre-arrival

Albatros travel

1.



Verify your email

We've sent a 6-digit code to your email. Please enter it below.

□ □ □ □ □ □

Didn't receive the code? [Resend \(44s\)](#)

[Cancel](#) [Verify](#)

Zweryfikuj swój adres e-mail, wpisując 6-cyfrowy kod wysłany na Twój e-mail.

3.

• Pre-Arrival Information Number: ██████████

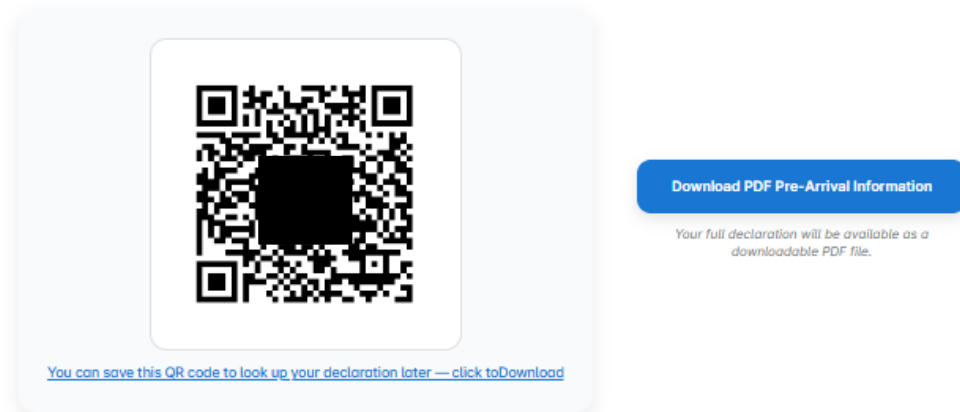
Otrzymasz e-mail z „Pre-Arrival Information Number”, którego możesz użyć, jeśli chcesz ponownie zalogować się do swojego formularza. Można to zrobić na stronie początkowej wybierając „Lookup and update”.

2.

Your submission is successful!

Pobierz i wydrukuj swój kod QR.

You will be redirected to the [home page](#) In 45 seconds.



[Download PDF Pre-Arrival Information](#)

Your full declaration will be available as a downloadable PDF file.

[You can save this QR code to look up your declaration later — click to Download](#)

This acknowledgement message and your Disembarkation/Embarkation (DE) Number will also be sent to the email address you have provided. You may choose to download or print a copy of this acknowledgement for the duration of your stay in Viet Nam.

If need be, you can [Update](#) the submitted information prior to the trip.

Thank you for using the Viet Nam Pre-arrival Foreign Visitors.

Tutaj możesz wypełnić nowy formularz.

[Review & Submit](#)

[New Submission](#)