

- *Hellas har innført kontroll ved innreise så myndighetene enklere kan oppspore COVID-19-smitte og minimere ny smittespredning. Derfor skal alle tilreisende utfylle et innreiseskjema (PLF) før ankomst.*
- *I skjemaet skal du blant annet utfylle informasjon om fitt fly, hotell samt personopplysninger.*
- *Du starter med å klikke på den grønne knappen:
<https://travel.gov.gr/#/>*
- *Vi anbefaler at du bruker Google Chrome som nettleser da Explorer ikke lenger er understøttet av Microsoft*

govgr HELLENIC REPUBLIC MINISTRY OF TOURISM Protocol for Arrivals in Greece

Welcome to Greece!

All travellers must complete their PLF before entering the country, providing detailed information on their point of departure, the duration of previous stays in other countries, and the address of their stay while in Greece. In case of multiple stays, they are required to provide the address for the first 24 hours at least. One PLF should be submitted per family.

- Travellers will receive the PLF with their unique Quick Response (QR) code via email (the QR code will be provided in a link in the email).

The PLF can also be found on the Visit Greece app and at travel.gov.gr. It is strongly recommended that all visitors download the Visit Greece app (GDPR compliant) for free, prior their arrival in Greece.

Note to all travelers: The official portal of the Hellenic Republic to complete the required PLF is travel.gov.gr. Any other websites that act as intermediaries, are not approved and are considered to be fraudulent. We therefore advise travelers to complete the simple process directly on travel.gov.gr

[Start Here >](#)

English | Deutsch | Français | Romanian | Italian | Russian | Dutch | Polish | Sr

If you are visiting Greece and have been tested negative against COVID, you can issue an EU Digital COVID Certificate using your PLF registration data [here](#).

Registrering

For å kunne dette skjema krever det at du som reisende registrerer deg hos de greske myndighetene

[← Back](#)

Passenger Locator Form (PLF)

Login

Email

Password

[Register](#) | [Reset Password](#)

Submit

Du registrerer deg ved å klikke på
Register



Registrering




På registreringssiden skal du gjøre følgende:

Skriv din e-postadresse (bekreftelse sendes til denne e-postadressen)

Skriv inn ønsket passord (kodeord) (minimum 6 karakterer)

Bekreft passord (kodeord) med å skrive det inn igjen

Klikk på knappen **Submit**

**Protocol for Arrivals in Greece**

[◀ Back](#)

Passenger Locator Form (PLF)

Register

Email

Password

Confirm Password

Submit

Registrering

Når du har fylt ut e-postadresse og skrevet det passord du ønsker kommer du til å motta en e-post fra "Hellenic Republic", der du skal bekrefte opprettelse.

Klikk på den lange lenken som å gjøre ferdig registreringen din

Dear passenger,

In order to verify your email address and activate your account, please click on this URL: https://travel.gov.gr/#/user/verify-email/eyJraWQiOiJ0cmF2ZWwuz292LmdyjiwidHlwjoiSldUiwiYWxnljoiUlMyNTYifQ.eyJzdWl0iJzdXBwb3J0cXVhbGloeUBhbGJhdHJvcy5kaylslmdyb3Vwcy16WyJWZXJpZnlfFbWfPbCjdlCj1cG4iOiJzdXBwX3TvdvrrpaKb1FdZEX_sLRdJV-TOFPwdeJFDYT4-pwgKXX1pJzsNflsldsZRDIJpccJNCL2zpfzPWJdH_bOZUDI-K6SWME4-SdFkyhtZkmUOCu-Uc5NFQn0US17VeJ5wVAApkZD7Sjfk9p6UcvXbWhc7uMOBCnzFnG

In the meantime, you can continue planning your trip to Greece and we are looking forward to welcoming you here. All You Want Is Greece [#AllYouWantIsGreece](#) #staysafe.

Stay safe, stay healthy, and enjoy Greece.

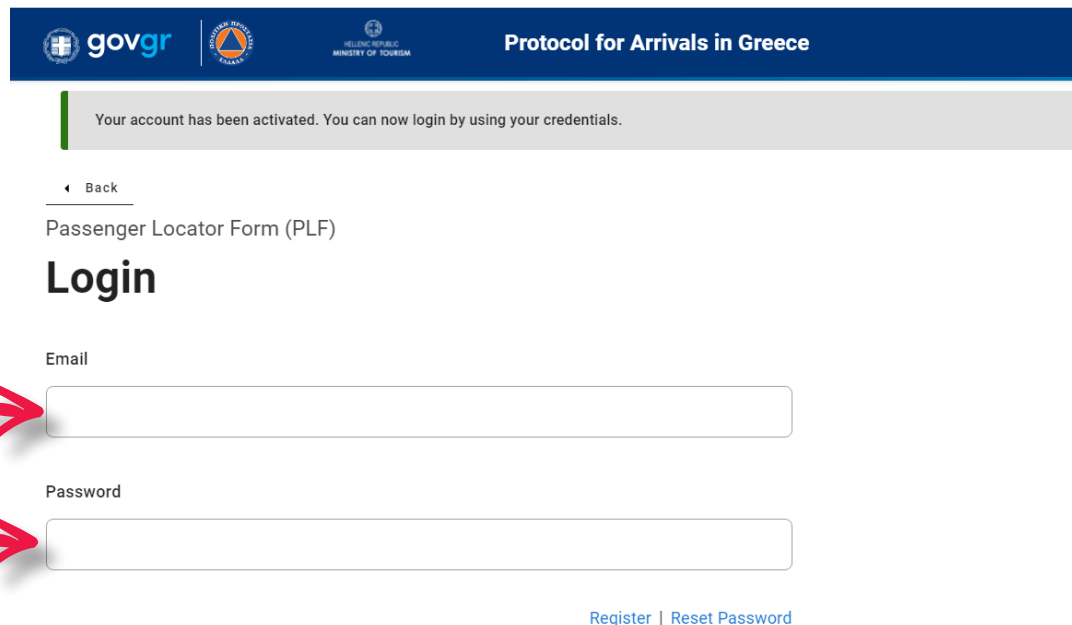
Logg inn

Du kan nå logge inn med den e-postadresse og det passord som du har opprettet deg med

Skriv e-postadressen din her

Skriv passordet ditt her

Klikk på **Submit**



govgr HELLENIC REPUBLIC OF GREECE HELLENIC REPUBLIC MINISTRY OF TOURISM Protocol for Arrivals in Greece

Your account has been activated. You can now login by using your credentials.

[← Back](#)

Passenger Locator Form (PLF)

Login

Email

Password

[Register](#) | [Reset Password](#)

Aksept av vilkår




For å kunne utfylle skjemaet skal du godkjenne følgende vilkår:

At du har lest **Arrival protocol**

At du bekrefter at de opplysningene du gir er komplette og korrekte

At du utfyller et skjema pr. familie/ husstand

Aksepter vilkårene ved å krysse av i de små firkantene
Klikk på **Continue**

Protocol for Arrivals in Greece

[← Back](#)

Passenger Locator Form (PLF) – Please fill this form in English

Before you begin

- I have read the [protocol](#).
- I will fill out and submit the form completely, correctly, and truthfully.
- I will submit only one PLF form for my family / household.

By inserting your data hereunder you acknowledge that such data will be processed in order to protect public health against the COVID_19 pandemic (ar. 9 par. 2 i, Greek Law 4624/2019 ar. 22 par. 1 c). Furthermore, in case that your country of origin/ domicile is outside EEA and there is no adequacy decision, your personal data must be transferred to your Embassy or consulate according to ar. 49 par. 1 d of GDPR.

Continue

Utfyll skjemaet

Velg hvilken form for transport du skal med til

Velg **Aircraft**

Klikk på **Continue**

The screenshot shows the 'Protocol for Arrivals in Greece' form. At the top, there are logos for 'govgr', the Hellenic Republic, and the Ministry of Tourism. Below the logos is a 'Back' link. The main heading is 'Passenger Locator Form (PLF) – Please fill this form in English'. The section title is 'Transportation Type'. Below this, it says 'Please select how you will be travelling'. There are four radio button options: 'Ground (Bus / Train / Car)', 'Aircraft', 'Cruise Ship', and 'Ferry Ship'. A red arrow points from the text 'Velg Aircraft' to the 'Aircraft' radio button. Below the options is a blue 'Continue' button. A second red arrow points from the text 'Klikk på Continue' to the 'Continue' button.

Utfyll skjemaet

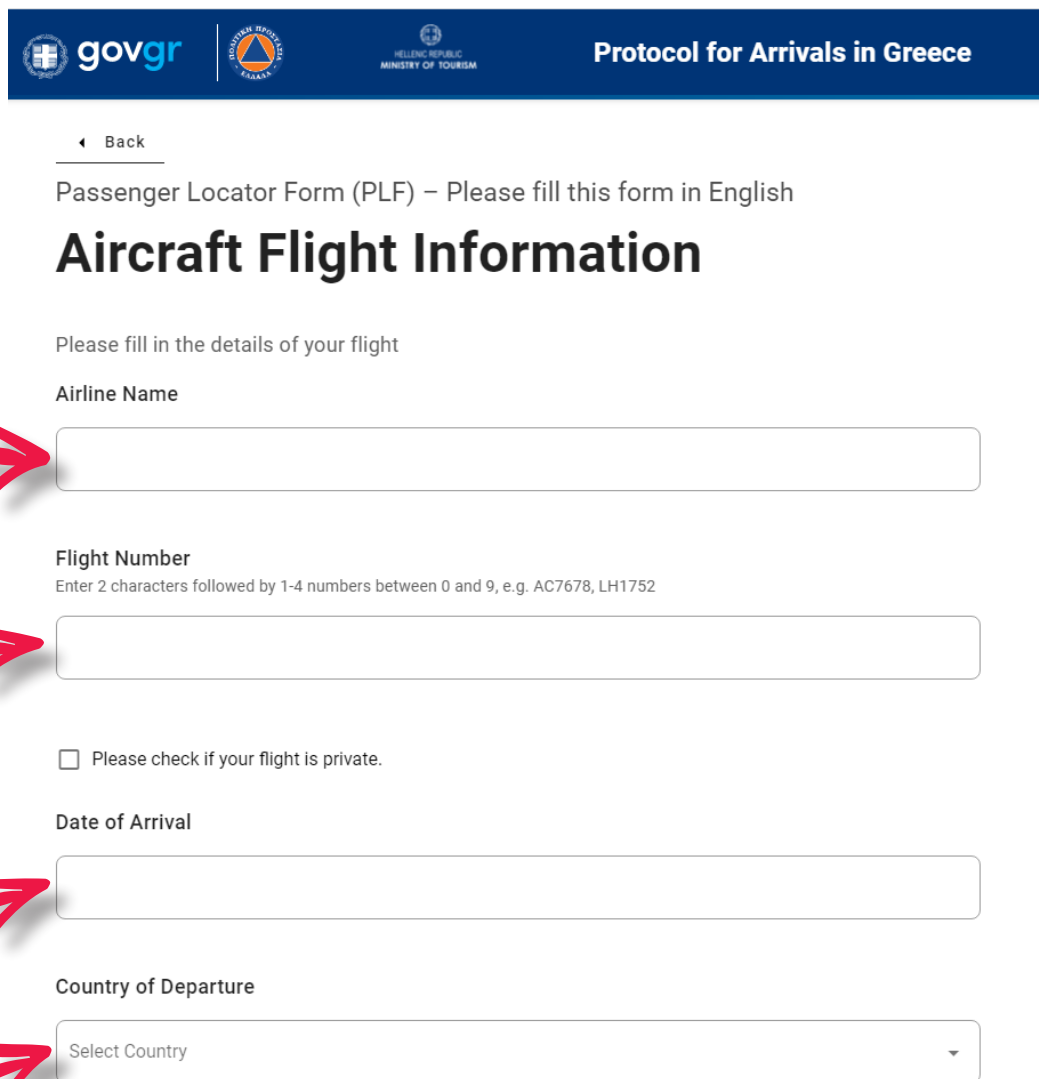
Du skal nå utfylle opplysninger om flyreisen din. Du finner informasjonen på flybilletten samt i ditt avreisebrev

Utfyll navnet på flyselskapet

Utfyll flynummeret

Inntast ankomstdato (vær oppmerksom på å velge korrekt dato da kalenderen viser søndag som første dag)

Velg hvilket land du reiser fra



govgr HELLENIC REPUBLIC MINISTRY OF TOURISM Protocol for Arrivals in Greece

← Back

Passenger Locator Form (PLF) – Please fill this form in English

Aircraft Flight Information

Please fill in the details of your flight

Airline Name

Flight Number
Enter 2 characters followed by 1-4 numbers between 0 and 9, e.g. AC7678, LH1752

Please check if your flight is private.

Date of Arrival

Country of Departure
Select Country

Velg hvilket område du reiser
til – velg
Athens International Airport

Point of entry in the country

Select Entry Point

Hvis **ikke** det er
mellomlanding på
flyreisen til Hellas skal
det **ikke** krysses av
i dette feltet

Please check if there is an internal connection flight.

Continue

Klikk på **Continue**

Hvis det er mellomlanding på flyreisen din skal du krysse av her

Please check if there is an internal connection flight.

Connection Flight Information

Please fill in the details of your flight

Airline Name

Utfyll navnet på flyselskapet

Flight Number

Enter 2 characters followed by 1-4 numbers between 0 and 9, e.g. AC7678, LH1752

Utfyll flynummeret

Date of Arrival

Inntast ankomstdato

Continue

Klikk på **Continue**

Du skal nå utfylle opplysninger om helsen din i forhold til COVID-19. Hvis du utfyller skjemaet for hele reiseselskapet skal du kun opplyse hvilken form for dokumentasjon person 1 i skjemaet vil vise frem i forhold til COVID-19 (ferdigvaksinert/negativ test ved ankomst/immunitet med positiv COVID-19-testresultat som minst er 30 dager og høyst 180 dager gammelt) Resten av de reisende skal kunne vise frem deres egen dokumentasjon ved check-in for å få lov til å reise, men dette skal ikke skrives inn i skjemaet.

Velg om du er ferdigvaksinert, har en negativ COVID-19-test ved ankomst eller har blitt frisk etter å ha vært positiv med COVID-19 i løpet av de siste 30-180 dagene

Klikk på **Continue**



[◀ Back](#)

Passenger Locator Form (PLF) – Please fill this form in English

Health Questions

Please provide all the necessary information

Which of the following credentials are you bringing to enter the country?

- Complete Vaccination
- Negative PCR taken no more than 72 hours before my arrival or a negative antigen (rapid) test taken no more than 48 hours before my arrival
- Recovery from COVID in the past 30 to 180 days

Continue

Hvis du er ferdigvaksinert skal du utfylle informasjon om vaksinen din

a) Velg hvilket land du er vaksinert i

b) Velg hvilken vaksine du har fått

c) Velg hvilken dato du fikk den seneste dosen

*Klikk på **Continue***

[← Back](#)

Passenger Locator Form (PLF) – Please fill this form in English

Health Questions

Please provide all the necessary information

Which of the following credentials are you bringing to enter the country?

Complete Vaccination

Negative PCR taken no more than 72 hours before my arrival or a negative antigen (rapid) test taken no more than 48 hours before my arrival

Recovery from COVID in the past 30 to 180 days

In which country did you get vaccinated?

Select vaccination country

Which manufacturer?

Select vaccine manufacturer

When did you take the last dose?

Continue

Inntast personlige opplysninger. Vær oppmerksom på at Æ, Ø og Å ikke kan brukes. Skriv derfor ae, oe og aa

Utfyll etternavn 

govgr HELLENIC REPUBLIC MINISTRY OF TOURISM Protocol for Arrivals in Greece

← Back

Passenger Locator Form (PLF) – Please fill this form in English

Personal Information

Personal Information


Last (family) name

Utfyll fornavn 

First (given) name

Utfyll mellomnavn (ikke obligatorisk) 

Middle Initial (Optional)

Velg kjønn (Male = mann Female = kvinne Other = annet) 

Your Sex

- Male
 Female
 Other

Inntast alder

Age
Enter your age

*Velg **Passport** og utfyll
ditt passnummer*

ID Document Type

- National ID
 Passport

Phone number(s) where you can be reached if needed.

Mobile Phone Number

Enter a plus sign (+) followed by your country code and your phone number, e.g. +306989123456

*Utfyll mobilnummer
(skriv +47 som
landekode hvis du har et
norsk mobilnummer)*

Utfyll firmatelefon
(valgfritt felt)

Business Phone Number (Optional)

Enter a plus sign (+) followed by your country code and your phone number, e.g. +306989123456

Utfyll hjemmenummer
(valgfritt felt)

Home Phone Number (Optional)

Enter a plus sign (+) followed by your country code and your phone number, e.g. +306989123456

Utfyll annet nummer
(valgfritt felt)

Other Phone Number (Optional)

Enter a plus sign (+) followed by your country code and your phone number, e.g. +306989123456

Inntast e-postadresse (denne
er eventuelt automatisk
utfyllt)

Email Address

Enter your username/mailbox name followed by the @ symbol and the domain name, e.g. jsmith@example.com
Please make sure you enter a valid email address in order to receive your PLF.

Klikk på **Continue**

Continue

Inntast informasjon om din hjemmeadresse. Vær oppmerksom på at Æ, Ø og Å ikke kan brukes, skriv derfor ae, oe og aa

Velg hjemland



Country

Velg landsdel



State / Province (Optional)

Utfyll bynavn



City

Utfyll postnummer



ZIP / Postal Code



Protocol for Arrivals in Greece

◀ Back

Passenger Locator Form (PLF) – Please fill this form in English

Permanent Address

Please fill in the address of your permanent residence

Utfyll veinavn

Street

Utfyll veinummer

Street Number

Inntast evt.
leilighetsnummer
(valgfritt felt)

Apartment Number / Cabin Number (Optional)

Opplys om du har besøkt
andre land i løpet av de
seneste 14 dagene: **Yes** for
ja, og **No** for nei. Svarer du
Yes, kommer det en liste
der du skal velge aktuelle
land

In the 14 days prior to your arrival / departure have you stayed in a country (not transit) other than your permanent address?

Yes

No

Continue

Klikk på **Continue**

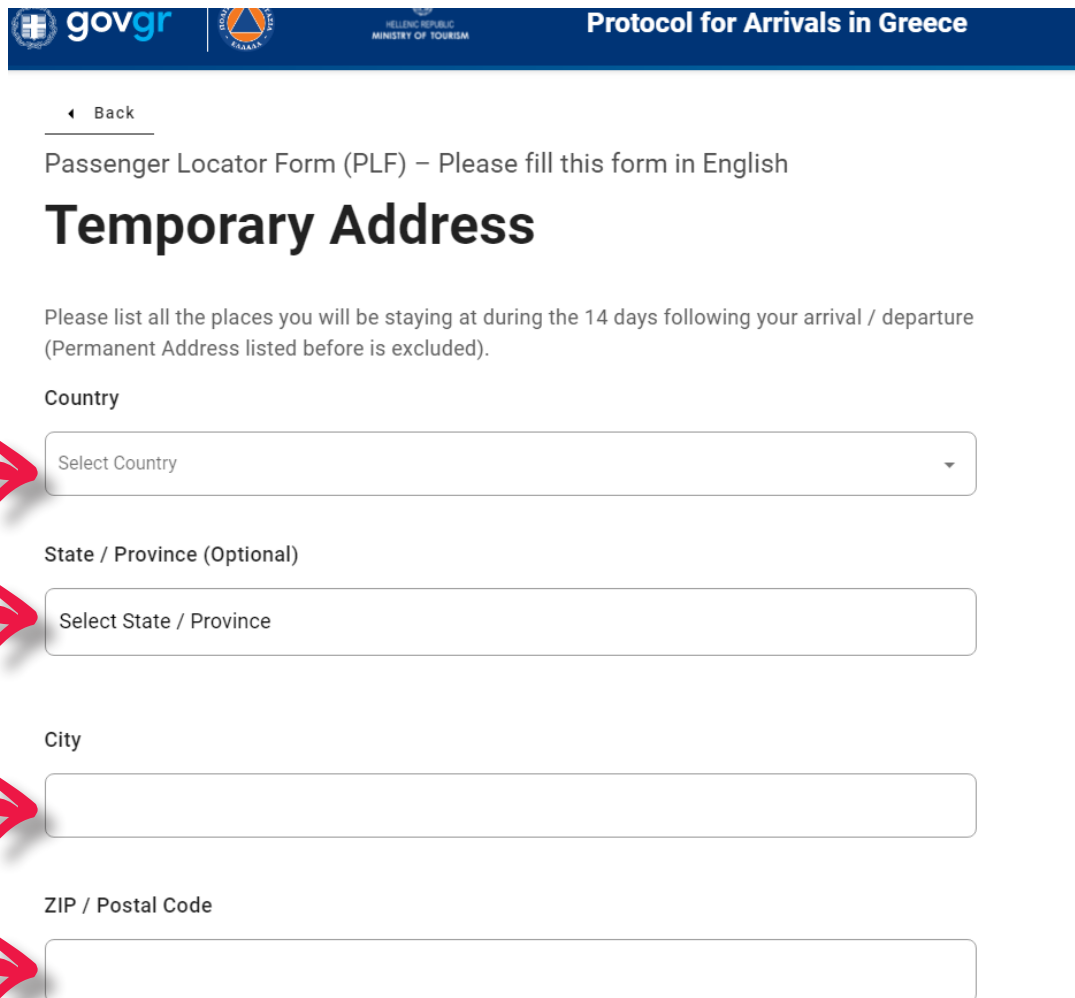
Inntast adresseopplysninger for hotell/leilighet de første 14 dager etter ankomst. Du finner informasjonen i avreisebrevet ditt



*Velg land
(Hellas = Greece)*

Velg landsdel

Utfyll bynavn

Utfyll postnummer



  **Protocol for Arrivals in Greece**

[← Back](#)

Passenger Locator Form (PLF) – Please fill this form in English

Temporary Address

Please list all the places you will be staying at during the 14 days following your arrival / departure (Permanent Address listed before is excluded).

Country

State / Province (Optional)

City

ZIP / Postal Code

Velg **Hotel name**, hvis du vil oppgi navnet på hotellet ditt (valgfritt felt)

Hotel name (if any)(Optional)

Cruise Ship Name

Oppgi navnet på hotellet (valgfritt felt)

Opgi hotellets adresse (hvis du har valgt å oppgi hotelnavnet over)

Street

Oppgi evt. romnummer (valgfritt felt)

Apartment Number / Cabin Number (Optional)

Kryss av hvis du skal bo flere steder på ditt opphold. Skal du bo flere steder kommer en maken side opp, så du kan utfylle en adresse til

Please check if there is a second temporary address.

Continue

Klikk på **Continue**

Inntast opplysninger om en nødkontakt. Dvs. en person som kan komme i kontakt med deg på reisen. Vær oppmerksom på at Æ, Ø og Å ikke kan brukes. Skriv derfor ae, oe og aa

Utfyll etternavn



Utfyll fornavn



Utfyll hjemland



Country

Utfyll bynavn



City



[← Back](#)

Passenger Locator Form (PLF) – Please fill this form in English

Emergency Contact Information

Someone who can reach you during your trip.

Last (family) name

First (given) name

Country

City

*Inntast mobilnummer
(først + og så
landekoden som er 47
for Norge)*

Mobile Phone Number

Enter a plus sign (+) followed by your country code and your phone number, e.g. +306989123456

*Inntast alternativt
telefonnummer
(Ikke obligatorisk)*

Other Phone Number (Optional)

Enter a plus sign (+) followed by your country code and your phone number, e.g. +306989123456

Inntast e-postadresse

Email Address


Enter your username/mailbox name followed by the @ symbol and the domain name, e.g. jsmith@example.com

Continue

*Klikk på **Continue***

Er det flere familiemedlemmer fra samme husstand som reiser sammen kan dere utfylle det samme skjemaet. Du bestemmer selv om dere skal stå på samme skjema eller om dere skal ha hvert deres. Husk at alle i selskapet fra 0 år og opp skal ha et utfylt skjema. Vær igjen oppmerksom på at Æ, Ø og Å ikke brukes. Skriv derfor ae, oe og aa

Velg **Yes** hvis du vil tilføye en medreisende fra samme husstand. Velg **No** hvis dette ikke er tilfelle



The screenshot shows the 'Protocol for Arrivals in Greece' form. At the top, there are logos for 'govgr', 'Greece Protocol', and 'HELLENIC REPUBLIC MINISTRY OF TOURISM'. Below the logos, there is a 'Back' link. The main heading is 'Travel Companions – Family'. The question is 'Do you have family members traveling with you'. There are two radio button options: 'Yes' and 'No'. A red arrow points from the 'Yes' option to the 'Continue' button. Another red arrow points from the 'Continue' button to the text 'Klikk på Continue'.

govgr

HELLENIC REPUBLIC
MINISTRY OF TOURISM

Protocol for Arrivals in Greece

← Back

Passenger Locator Form (PLF) – Please fill this form in English

Travel Companions – Family

Do you have family members traveling with you

Yes

No

Continue

Klikk på **Continue**

Tilføy flere familiemedlemmer ved å klikke på Yes og deretter **Add family member** (klikk flere ganger for å tilføye flere familiemedlemmer)

Back

Passenger Locator Form (PLF) – Please fill this form in English

Travel Companions – Family

Do you have family members traveling with you

Yes

No

ADD FAMILY MEMBER (Click add as many times as the number of family members)

Last (family) name

Inntast etternavn

First (given) name

Inntast fornavn

Age

Inntast alder

Inntast pasnummer 

National ID / Passport

REMOVE FAMILY MEMBER 1

Continue

Klikk på **Continue** 

Hvis dere er flere som reiser sammen men som ikke er i samme familie eller samme husstand kan du tilføye personene her. Du bestemmer selv om dere skal stå på samme skjema eller om dere skal ha vært deres. Husk at alle i selskapet fra 0 år og opp skal ha et utfylt skjema. Vær igjen oppmerksom på at Æ, Ø og Å ikke kan brukes. Skriv derfor ae, oe og aa



The screenshot shows the 'Protocol for Arrivals in Greece' form. At the top, there are logos for 'govgr', the 'HELLENIC REPUBLIC MINISTRY OF TOURISM', and the 'Protocol for Arrivals in Greece' title. Below the logos is a 'Back' link. The main heading is 'Travel Companions – Non-Family / Non-Same Household'. A sub-heading says 'Also include name of group (if any)'. There are two buttons: 'ADD NON-FAMILY TRAVEL COMPANION' and 'Submit'. A red arrow points from the text on the left to the 'ADD NON-FAMILY TRAVEL COMPANION' button.

Tilføy flere medreisende ved å klikke på
Add non-family travel companion
(Klikk flere ganger for å tilføye flere medreisende)

Travel Companions – Non-Family / Non-Same Household

Also include name of group (if any)

ADD NON-FAMILY TRAVEL COMPANION

Last (family) name

Inntast etternavn

First (given) name

Inntast fornavn

Group (tour, team, business, other) (Optional)

*Inntast gruppenavn (valgfridd felt)
skriv **tour** hvis du utfyller feltet*

National ID / Passport

Utfyll pasnummer

REMOVE NON-FAMILY TRAVEL COMPANION 1

Submit

*Klikk på **Submit***

Ferdig!

Nå har du utfylt skjemaet og du vil motta en e-post med bekreftelse. I e-posten er det en **lenke** til en gjennomgang av skjemaet. Vær oppmerksom på at e-posten kan lille i spam/ uønsket e-post.

VIGTIG! I e-posten med bekreftelse på PLF er det en QR-kode som du skal vise frem ved check-in på flyplassen og ved ankomst i Hellas. Husk derfor å lagre den digitalt og/ eller printe den ut så du kan vise den

Hvis flere personer er registrert på samme skjema skal dette kunne dokumenteres på avreiseflyplassen. Det kan dokumenteres i PDF-filen med QR-koden som er veglagt i e-posten med bekreftelsen på PLF eller via lenken som er i e-posten.

Som reisende er du selv ansvarlig for å ha utfylt innreiseskjemaet korrekt og i rett tid før avreisen. Hvis du ikke har utfylt innreiseskjemaet vil du bli nektet innreise i landet og vil derfor allerede på avreiseflyplassen bli nektet ombordstigning på flyet. I dette tilfelle er det ikke mulig å få refundert reisen



Thank you for completing the PLF.

You may view the submitted PLF document by clicking [here](#). Please save this URL in your bookmarks.

Save your PLF document in the Visit Greece app



We are looking forward to your arrival in Greece!

Until then, please note the following:

- We emailed you a confirmation of your submission, including the unique URL of your PLF document.
- You will receive the PLF document with the QR code one day before your scheduled arrival in Greece.
- You will be notified again via email and the URL will be automatically updated.
- The PLF document is only valid with the QR code. Please carry the PLF document with you when entering Greece, either electronically or in print, in order to be permitted entry.

[Fill in the form for another person.](#)

[Go back to the home page.](#)

Skal du forandre noe i det utfylte skjemaet?

Logg inn med e-postadresse og den koden som du opprettet deg med til å starte med.

*Klikk på den lille **drop down** i det høyre hjørnet (tre streker)*

*Velg **My Dashboard***

Velg om du vil se det utfylte

*Velg **My Dashboard***

Velg om du vil se det du har utfylt (det lille øyet) eller om du vil redigere i det (den lille blyanten)

Når du har rettet ferdig klikker du på Submit og så får du en ny e-post.

Riktig god reise!