


Visumveiledning til Kenya

Lenke: <https://dis.ecitizen.go.ke/>

For å reise til Kenya er det viktig at du søker om visum før avreise. Lenken finner du øverst på siden.



STATE DEPARTMENT OF IMMIGRATION AND CITIZEN SERVICES

Først skal du opprette en konto. Klikk på den grønne boksen 'CREATE AN ACCOUNT'

CREATE AN ACCOUNT

Select account type

or [Sign in](#)

Citizen
For Kenyan Citizens

Resident
For Foreign Residents

Diplomat
For Diplomats within Kenya

Foreigner
For Visitors to Kenya

Skal du kun besøge Kenya og være turist, så skal du velge 'Foreigner'



Visumveiledning til Kenya

Albatros travel



eCitizen

Register

Foreigner



Velg din nasjonalitet



Passnummer



Passport Number *

Fornavn som i passet



First Name as per your Passport *

Etternavn



Last Name *

Mellomnavn



Other Names

Kjønn



Fødselsdato



Date of Birth

Back

Submit



Når alt er utfyllt, så skal du klikke på 'Submit'

Visumveiledning til Kenya

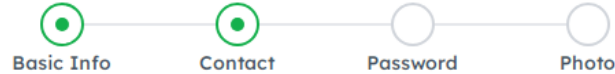
Albatros travel



eCitizen

Register

Foreigner



Velg landskode (+47) og tast ditt telefonnummer



Phone Number *

Tast din e-postadresse



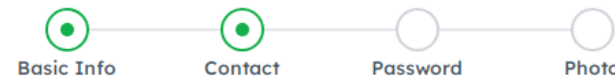
Email Address *

Back Next

Når alt er utfyllt, så skal du klikke på 'Next'

Register

Foreigner



Du mottar en e-post til den e-postadressen du oppga tidligere. Denne e-posten inneholder en OTP-kode.



Enter the OTP sent to bakdavid@gmail.com

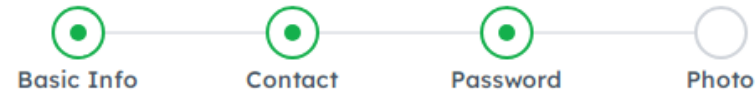
Didn't receive OTP? [Resend](#)

Back Next

Når OTP-koden er inntastet, klikker du på 'Next'

Register

Foreigner



To protect your account, we require that your password;

- Has a minimum of 8 characters
- Contains at least one upper case letter
- Contains at least one lower case letter
- Contains at least one digit
- Contains at least one special character e.g !@#\$\$%^&*()_+{}[]:;?/\

Password

Confirm Password

Back

Next

Du skal nå lage et kodeord/passord som skal brukes når du logger inn på siden igjen. Kodeordet/passordet skal bestå av minst 8 karakterer. Det skal inneholde en stor bokstav, en liten bokstav, et tall og et tegn, som %, ?, ! osv.

Gjenta kodeordet/passordet

Når du har valgt et kodeord, klikker du på 'Next'

Visumveiledning til Kenya

Her skal du laste opp et passbilde, dvs. separat passbilde – ikke bare et bilde av passet ditt. Bildet av deg må ikke være eldre enn 6 måneder gammelt, det skal være jpeg-format og ikke større enn 2 MB.

Når du har lastet opp bildet, så skal du markere i den lille boksen her.

Register Foreigner

Basic Info Contact Password Photo

Upload your passport photo

Click to upload or drag and drop
SVG, PNG, JPG or GIF (max. 800x400px)

Photo Requirements
Your photo is a vital part of your eCitizen account. To learn more, review the information by clicking the link below on how to provide a suitable photo.
[Photo Requirements](#)

Terms of Service
These terms and conditions will govern your use of and interaction with the E-Citizen Platform . You are requested to familiarise yourself with the Terms and Conditions laid out hereunder as your use of the E-Citizen Platform is contingent upon your acceptance of the terms and conditions. By using the E-Citizen Platform you will have given your tacit consent to the terms and conditions as laid out

The E-Citizen Platform

I agree to the [terms and conditions](#).

Back Complete

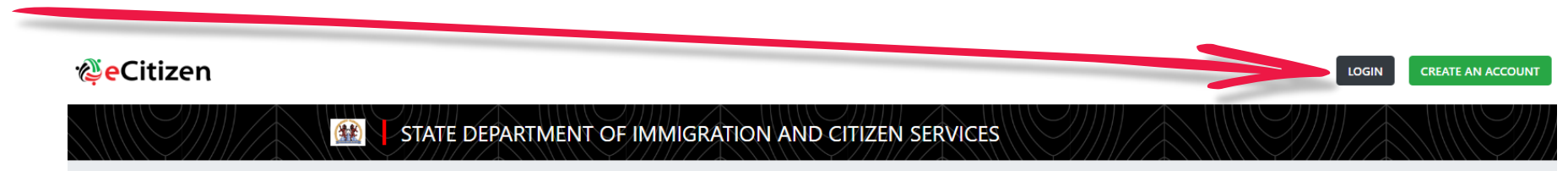
Når du har lastet opp bilde og markert i boksen, så klikker du på 'Complete'

Visumveiledning til Kenya

Albatros travel

Login igjen på samme lenke for at søke visum til Kenya.

Lenke: <https://dis.ecitizen.go.ke/>



STATE DEPARTMENT OF IMMIGRATION AND CITIZEN SERVICES

1.

Login
Choose login option

Login with eCitizen
Dont have an account? [Sign up](#)

Or

Login with OTP

Sjekk at navn og e-postadresse er korrekt og klikk deretter på 'Continue'

2.

You are signing in with eCitizen

Albatros Travel
xxx@xxxx.xxx

Klikk på den grønne: 'Login with eCitizen'



Visumveiledning til Kenya

Albatros travel

The screenshot shows the eCitizen website interface. At the top, there is a navigation bar with the eCitizen logo, 'Home', 'History', and 'Services' links, and a 'LOGOUT' button. Below this is a banner for the 'STATE DEPARTMENT OF IMMIGRATION AND CITIZEN SERVICES'. The main content area is divided into two columns. The left column contains a user profile placeholder, a 'Need Help?' section with working hours (8:00am to 5:00pm), and contact information for eVISA Customer Care (three WhatsApp numbers and an email field). The right column is titled 'Our Services' and shows '1 Service(s)'. Underneath, there is a link for 'eVisa Application' with the text 'You can apply for an eVisa and pay for it online.'. Below this is a 'Recent Applications' section with a 'VIEW HISTORY' button. A red arrow points from the 'Need Help?' section to the 'eVisa Application' service link.

Klikk på koden og start utfyllelsen av visumsøknaden.

Ref: ☉ KODE ☉

eVisa Application

EDIT

TRANSFER

DELETE 

STAGE DRAFT

Appointments

View/Book appointments

No Appointments

Form Data

Signed Attachments

Go to...



EVISA APPLICANT

A. eVisa Applicant

Adult

NATIONALITY AND RESIDENCE

B. Nationality at Birth

Choose...

Fyll ut alle punktene og nederst på siden, og fortsett til neste side.

2.
Her kan du velge:
Adult = Voksen
Minor = Mindreårig
Klikk deretter 'Next'

2. eVisa Applicant

A. eVisa Applicant *

Adult

PREVIOUS

NEXT

3.
Den nasjonalitet du
hadde da du ble født

3. Nationality and Residence

A. Nationality at Birth *

Choose...

B. Present Nationality, if Different *

Choose...

C. Applicants Continent of Residence *

Choose...

Nåværende
nasjonalitet

Hvilket kontinent
bor du på?

Bopelsland



D. Applicants Country of Residence *

Hjemmeadresse



E. Applicants Physical address *

Telefonnummer



F. Applicants Phone Number *

Byen du bor i



G. Applicants City / Town *

E-postadresse



H. Applicants Email *

[PREVIOUS](#)

Når alt er utfylt,
så klikker du på
'Next'

[NEXT](#)

Reisedokument - Velg
`Nasjonal passport`

4. Passport Information

A. Travel Document *

Passnummer

B. Passport Number *

Myndighet

C. Passport Place of issue *

Utstedelsesdato

D. Passport Date of Issue *

Utløbsdato

E. Passport Expiry date *

Myndighet

F. Passport Issued by *

[PREVIOUS](#)

Når alt er utfylt, så
klikker du på `Next`

[NEXT](#)

Har du besøkt Kenya tidligere? Hvis ja, skal du oppgi besøksdatoen, lengde på oppholdet og ditt eVisa nummer.



Reiser du med en mindreårig. Hvis ja, skal du oppgi navn og passnummer på den mindreårige.



5. Travelling Information

A. Previous visits to Kenya *

B. Are you Travelling with a Minor *

[PREVIOUS](#)

Når alt er utfylt, så klikker du på 'Next'

[NEXT](#)

Hvilken type visum skal du søke?

Single entry = 1 innreise
Multiple entry = Flere innreiser.



6. Visa Details

A. Type Of Visa *

[PREVIOUS](#)

Når alt er utfylt, så klikker du på 'Next'


[NEXT](#)

7. Applicants Information


A. Applicants Surname / Family Name *

Etternavn 


B. Applicants Given Names *

Fornavn 


C. Applicants Gender *

Kjønn 


D. Applicants Marital Status *

Sivilstatus 


E. Applicant Date Of Birth *

Fødselsdato 


F. Applicants Place of Birth *

Fødested 

G. Applicants Country of Birth *

Fødeland 

H. Applicants Current Occupation/Profession *

Yrke 

Visumveiledning til Kenya



Applicants Father Details *

I. Applicants Father Details *

Choose...

Applicants Mothers Details *

J. Applicants Mothers Details *

Choose...

Applicants Next of Kin Details

K. Next of Kin Name *

L. Next of Kin Phone Number *

PREVIOUS

NEXT

Din fars detaljer. Inntast navn & evt. telefonnummer.



Din mors detaljer. Inntast navn & evt. telefonnummer.



Pårørende. Inntast navn & telefonnummer.



Klikk 'Next', når du er ferdig



8. Travel Information

A. Applicants Reason For Travel *

Formål med reisen

B. Applicants Proposed Date of Entry *

Ankomstdato

C. Applicants Proposed Date of Departure from Kenya *

Avreisedato fra Kenya

D. Host Details *

Innkvartering (Hotell)

E. Full names and Physical Address of the Host *

Ole Sereni Hotel
Mombasa Road
Nairobi, Kenya

Hotellets telefonnummer:

+254732191000

F. Host Telephone Number *

Hotellets e-post:

enquiries@ole-serenihotel.com

G. Host Email *

Hvordan ankommer du til landet? Velg.

H. Applicant Arrives by *

Hvor ankommer du til landet? Velg.

I. Select Point of Entry *

[PREVIOUS](#)

Klikk 'Next', når du er ferdig.

[NEXT](#)

Har du besøkt andre land de siste 3 månedene? Hvis ja, skriv dato, lengde og opphold og land.



9. Travel History

A. Recent visits to Other countries in the last 3 months *

B. Will you be returning to your Country of Residence? *

C. Have you been previously denied entry into Kenya? *

D. Have you been previously denied entry into another Country? *

E. Have you ever been convicted of any offence under any system of law? *

Kommer du til å reise tilbake til hjemlandet ditt?



Har du blitt nektet adgang til Kenya tidligere?



Har du tidligere blitt nektet adgang til andre land?



Har du tidligere blitt dømt for noe kriminelt?



[PREVIOUS](#)

Klikk 'Next', når du er ferdig.



[NEXT](#)

10. Photo Requirements

Krav til foto:

- Dit foto må ikke være ældre end 6 mdr.
- Foto skal være ca. 5 x 5 cm
- Foto skal være i farver med en lys/hvid baggrund
- Ingen hovedbeklædning

OBS

11. Uploads

We only accept JPEG Uploads upto 293kb.

Du skal laste opp et passbilde ca 5x5 cm

A. Recent Passport Size Photo *

Choose File

Passport Copy

Du skal laste opp forsiden på passet ditt

B. Passport Front Cover *

Choose File

Du skal laste opp bildesiden av passet sitt

C. Passport Bio-Data Page *

Choose File

Du skal laste opp den hotellisten du har fått tilsendt



D. Hotel Reservations *

Choose File

E. Upload Additional Document

Additional Document

Choose Files

REMOVE DOCUMENT

Add Document

PREVIOUS

Klikk 'Next', når du er ferdig.



NEXT

12. Application Declaration

Incomplete application and Erroneous information will lead to automatic rejection of your visa

Print Visa Authority in color and present it at the port of entry on arrival

Markere, at alle opplysninger er oppgitt og korrekte.

A. Declaration *

I hereby confirm that I have provided all the information as required in regard to this application

PREVIOUS

Når du har trykket preview, så kontrollere, at alt er korrekt.

Klikk 'Preview', når du er ferdig.

PREVIEW



Pay for Service

CHOOSE YOUR PAYMENT METHOD

Visa / Mastercard

KCB Cash

Equity Cash

BILLING DETAILS



ID. No:

Email:

Phone:

Reference: M6943NV

ORDER SUMMARY

eVisa Application USD 51

Total: USD 51

 Pesaflow

Need Help? Email or Call

support@pesaflow.com

+254 20 790 3260



Velg hvilken betalingsmåte du vil bruke og betal for ditt visum.



Du vil motta en e-post når ditt e-visum er godkjent. Det kan ta noen dager før du får svar.