

# Ohjeet Intian viisumihakemukseen (e-Tourist Visa)

Näitä ohjeite seuraamalla täytät viisumihakemuksesi ennen matkaasi Intiaan. On tärkeää, että noudatat tarkasti ohjeistusta.

Viisumihakemusta varten tarvitset seuraavat asiat:

## 1. Passi

Passisi tulee olla voimassa vähintään 6 kuukautta sen jälkeen, kun poistut Intiasta. Viisumihakemusta täyttäessä tarvitset passin tietosivun kopion. Sen tulee olla ladattavissa sähköisesti, joten varmista, että passikopio on valmiina tietokoneellasi. Passikopion tiedoston on oltava PDF-muodossa ja sen maksimikoko on 300 kB.

## 2. Passikuva

Tarvitset passikuvan, joka tulee ladata viisumihakemuksen yhteydessä. Sinun tulee siis olla valmis lataamaan kuva elektronisesti tietokoneeltasi. Kuvan on täytettävä voimassa olevat passikuvavaatimukset, se tulee olla värillinen ja enintään 6 kuukauden ikäinen. Kuvan tiedoston on oltava JPG-muodossa ja sen maksimikoko on 1 MB.

## 3. Hakemuslomake

Jokaisen hakijan on täytettävä yksi hakemus sähköisesti verkossa. Viisumihakemuksen tiedot on oltava täsmälleen samat kuin passissa. Kaikki etu-, väli- ja sukunimet on ilmoitettava täsmälleen samassa muodossa kuin passissa. Älä jätä nimiä pois tai kirjoita mahdollisia lempinimiä.

On olemassa kolme erilaista eTourist-viisumityyppiä, joiden kesto ja hinta vaihtelevat.

30 päivän viisumi - 25 dollaria

1 vuoden viisumi - 40 dollaria

5 vuoden viisumi - 80 dollaria

Valitse 30 päivän viisumin, sinun on täytettävä viisumihakemus aikaisintaan 25 päivää ennen saapumispäiväsi Intiaan. Jos valitset 1 vuoden tai 5 vuoden viisumin, viisumi on voimassa siitä päivästä alkaen, kun teet hakemuksen. Varmista siis, että sekä saapumis- että lähtöpäiväsi ovat viisumin voimassaoloaikana.

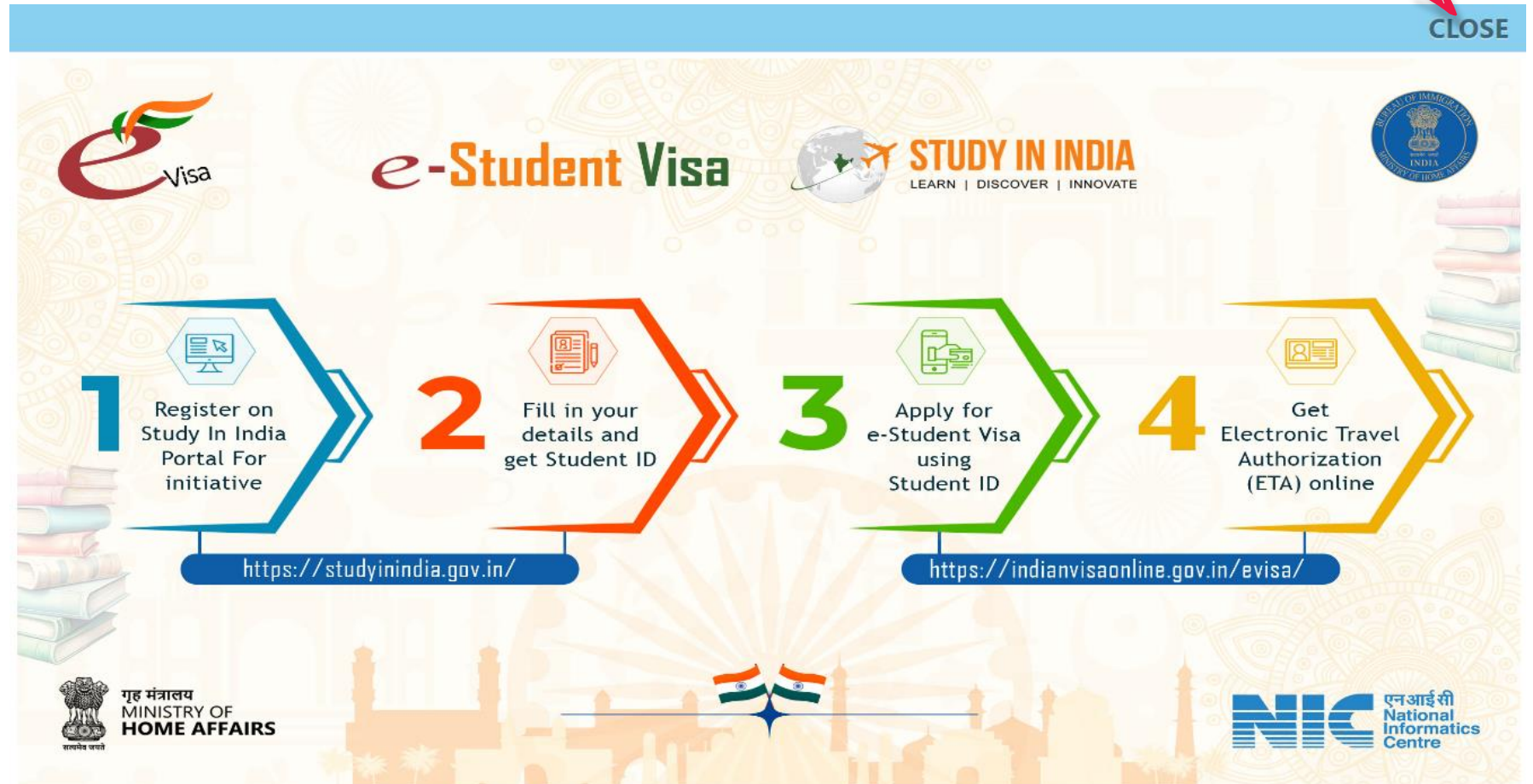
Täytät viisumihakemuksen osoitteessa: <https://indianvisaonline.gov.in/evisa/tvoa.html>  
Muista pitää passisi valmiina. Täytä vain ne kentät, jotka on merkitty punaisella tähdellä. Hakemuslomake täytetään englanniksi. Muista, että Ä, Ö ja Å tulee kirjoittaa muotoon AE, OE ja AA.

Aloittaaksesi viisumilomakkeen täyttämisen, klikkaa 'Apply here for e-Visa'. Muista, että kun olet aloittanut hakemuksen täyttämisen, sinun on tallennettava 'Temporary Application ID' ja säilytettävä se, jos haluat palata hakemukseesi myöhemmin. Esimerkki Tem. App.ID:stä (53081534JSBL8HO).

# Ohjeet Intian viisumihakemukseen (e-Tourist Visa)

Klikkaa 'CLOSE'

CLOSE



# Ohjeet Intian viisumihakemukseen (e-Tourist Visa)

**Countries/Nationalities who are eligible to avail eVisa**

**Instructions for Applicant**

**FAQ's**

**Payment Related**


**Authorized Immigration checkpoints through which eVisa holders can travel.**

**Payment Helpdesk**

SBI ePay: +91-22-2753-5773 (24 x 7)

Axis Bank : +91 1800-419-0073 (24 x 7)  
Axis Toll free No.s from limited Countries:

**eVisa Helpdesk**

 (+91) 82 7808 7808  
indian-evisa@gov.in

### E-VISA APPLICATION PROCESS

- 1**  
Apply online  
Upload Photo and  
Passport Page
- 2**  
Pay eVisa fee  
online  
Using Credit / Debit  
card / Payment  
Wallet
- 3**  
Receive ETA  
Online  
Electronic Travel  
Authorization/ETA  
Will be sent to your  
e-mail
- 4**  
Fly To India  
Print ETA and present  
at Immigration Check  
Post where eVisa will  
be stamped on  
passport.

**Advisory**  
Government of India makes no provision of charging of any emergency fees or additional fees for grant of any emergency / express e-visa.  
Those travelling to India are also advised to go through instructions available on the website of Bureau of Immigration at <https://boi.gov.in>.

**eVisa is admissable only under the following categories:**

1. e-Tourist Visa
2. e-Business Visa
3. e-Conference Visa
4. e-Medical Visa
5. e-Medical Attendent Visa
6. e-Ayush Visa
7. e-Ayush Attendent Visa
8. e-Emergency X-Misc Visa

If the applicant is unable to complete his e-visa application form, he may save the application and may return to complete the application form by clicking the tab at the bottom of page:

After your eVisa applications is submitted, the same shall be scrutinized and if any Document/Image is not appropriate, you may be advised on your given e-mail to re-upload the same. To re-upload use the tab at the bottom of the page. Applicant should normally receive this mail within 24 hours.

**Useful Web Links**

- Ministry of Home Affairs, Govt. Of India.
- Ministry of External Affairs, Govt Of India
- Ministry of Tourism, Govt Of India
- Bureau of Immigration, Govt Of India
- Incredible India, Govt Of India

**Sample e-Visa Application**

**Apply here for e-visa**

**Complete Partially Filled Application Form**

**Verify Payment/ Pay e-Visa Fee**

**Print e-Visa Application**

**Check your Visa Status**

**Reupload Data**

Valitse: 'Apply here for e-visa'

# Ohjeet Intian viisumihakemukseen (e-Tourist Visa)

Albatros travel

Nationality/Region\* Kansalaisuus

Passport Type\* Valitse: Ordinary

Port Of Arrival\* Saapumiskaupunki

Date of Birth\* Syntymäpäivä

Email ID\* Sähköposti

Re-enter Email ID\* Toista sähköposti

Visa Service\* eTOURIST VISA

- eTourist Visa(for 30 Days)
- eTourist Visa(for 1 Year)
- eTourist Visa(for 5 Years)
- eMEDICAL VISA
- eBUSINESS VISA
- eCONFERENCE Visa
- eMEDICAL ATTENDANT VISA
- e-Ayush Visa
- e-Ayush Attendant

Nationality selected

You have selected as your Nationality/Region.

Ok

Valitse: 'eTourist Visa (for 30 Days)'

Kun olet valinnut 30-päivän viisumin, klikkaa 'OK' auneesta ikkunasta

indianvisaonline.gov.in says

All the following activities are permitted, however select the primarily purpose from the following

OK

Kun olet valinnut kansalaisuutesi, aukeaa ikkuna valinnastasi. Klikkaa 'OK'.

Feb 2025

Su	Mo	Tu	We	Th	Fr	Sa
						1
2	3	4	5	6	7	8
9	10	11	12	13	14	15
16	17	18	19	20	21	22
23	24	25	26	27	28	

Valitse ensin vuosi, kuukausi, päivä

# Ohjeet Intian viisumihakemukseen (e-Tourist Visa)

Albatros travel

Note: Following documents are required to be submitted

1) Copy of Passport page containing personal particulars

Ok

Klikkaa 'Ok'.  
Passikopio lisätään  
myöhemmin.

Valitse 'Tourism, Recreation, Sight-seeing'

Visa Service\*

eTOURIST VISA

eTourist Visa(for 30 Days)

TOURISM,RECREATION,SIGHT-SEEING

MEETING FRIENDS/RELATIVES

SHORT TERM YOGA PROGRAMME

SHORT TERM COURSES ON LOCAL LANGUAGES, MUSIC, DANCE, ARTS & CRAFTS, COOKING, MEDICINE ETC. WHICH SHOULD NOT BE A FORMAL OR STRUCTURED COURSE/PROGRAMME (COURSES NOT EXCEEDING 6 MONTHS DURATION AND NOT ISSUED WITH A QUALIFYING CERTIFICATE/ DIPLOMA ETC).

VOLUNTARY WORK OF SHORT DURATION (FOR A MAXIMUM PERIOD OF ONE MONTH, WHICH DO NOT INVOLVE ANY MONETARY PAYMENT OR CONSIDERATION OF ANY KIND IN RETURN).

eTourist Visa(for 1 Year)

eTourist Visa(for 5 Years)

eMEDICAL VISA

eBUSINESS VISA

eCONFERENCE Visa

eMEDICAL ATTENDANT VISA

e-Ayush Visa

e-Ayush Attendant

e-Student Visa

e-Student Dependent

YES  NO

Do You Have a Chalo India Code ? \*

Expected Date of Arrival\*

(DD/MM/YYYY)

Valitse saapumispäiväsi Intiaan

Please enter above text\*



Kirjoita koodi, joka lukee yllä

Klikkaa rastimerkki ruutuun

I have read the instructions ,I have all the required documents in scanned pdf format and photograph in jpg/jpeg format.

while entering India, Covid related measures shall be applicable as per guidelines issued by Govt of India from time to time.

Klikkaa seuraavaksi 'Continue'

Continue

HUOM! Muista, ettei Ä-, Ö- tai Å- kirjaimia voi käyttää.  
 Ä = AE, Ö = OE ja Å = AA

Tässä kohdassa on väliaikainen hakemusnumerosi. Kirjoita se ylös, jotta pääset tarvittaessa takaisin hakemukseen.

## Applicant Details Form

Save and Continue

Save and Temporarily Exit

Port of Arrival :

Data saved Successfully. Please note down the Temporary Application ID :

### Applicant Details

Sukunimi  
 Etunimi(et)

Surname (exactly as in your Passport)

Given Name/s (exactly as in your Passport)\*

Surname/Family Name (exactly as in Passport)

Given Name/s (exactly as in Passport).

Visa may not be granted if name in passport and application do not match.

If You have ever changed your Name Please tell us.

Gender

Date of Birth as in Passport in DD/MM/YYYY format

Province/Town/City of birth

Country/Region of birth

If not applicable Please Type NA

If Others .Please specify

Visible identification marks

Educational Qualification

Nationality/Region

Did you acquire Nationality by birth or by naturalization?

Have you ever changed your name? If yes, click the box  and give details.

Sukupuoli

Gender\*

Select gender

Syntymäpäiväsi lukee jo tässä

Date of Birth\*

04/05/1974

Syntymäkapunki

Town/City of birth\*

Syntymämaa

Country/Region of birth\*

Select Country

Kirjoia: NA

Citizenship/National Id No.

Uskonto

Religion\*

Select Religion

Kirjoita: NONE

Visible identification marks\*

Valitse koulutuksen tasosi

Educational Qualification

Select Education

Kansalaisuus lukee jo tässä

Nationality/Region \*

DENMARK

Did you acquire Nationality by birth or by naturalization? \*

Select ..

Have you lived for at least two years in the country where you are applying visa?  Yes  No

Oletko asunut vähintään 2 vuotta siinä maassa, josta haet Intian viisumia?

## Passitiedot

**Passport Details**

Passinumero	Passport Number	<input type="text"/>	Applicant's Passport Number
Viranomaisen	Place of Issue	<input type="text"/>	Place of Issue
Myöntämispäivä	Date of Issue	<input type="text"/>	In DD/MM/YYYY format
Eräntymispäivä	Date of Expiry	<input type="text"/>	In DD/MM/YYYY format. Minimum Six Months Validity is Required from journey date.
Any other valid Passport/Identity Certificate(IC) held, <input type="radio"/> Yes <input type="radio"/> No			If Yes Please give Details
	Country of Issue *	<input type="text" value="Select Country"/>	Country/Region of Issue
	Passport/IC No. *	<input type="text"/>	Passport No
	Date of Issue *	<input type="text"/>	Date of Issue (In DD/MM/YYYY format)
	Place of Issue *	<input type="text"/>	Place of Issue
	Nationality mentioned therein *	<input type="text" value="Select Nationality"/>	Nationality described therein

\* Mandatory Fields

Jos sinulla on toinen passi, klikkaa 'Yes' ja täytä tiedot, muuten valitse 'No'.

Klikkaa jatkaaksesi 'Save and Continue'

Save and Continue

Save and Temporarily Exit



## Applicant Details Form

Save and Continue

Save and Temporarily Exit

Please note down the Temporary Application ID :

Your Information will be saved if you click save button or continue to next page. If you exit without doing either of that, your information will be lost.

### Applicant's Address Details

Nykyinen osoitteesi

#### Present Address

House No./Street\*

Kaupunki

Village/Town/City\*

Asuinmaa

Country\*

Maakunta

State/Province/District\*

Postinumero

Postal/Zip Code\*

Puhelinnumero: 00358XXXXXXXXXX

Phone No.\*

Puhelinnumero: 00358XXXXXXXXXX

Mobile No.\*

Sähköpostisi lukee jo tässä

Email Address

Click here for same address

#### Permanent Address

House No./Street\*

Village/Town/City

State/Province/District

Applicant's Present Address. Maximum 35 characters (Each Line)

Village/Town/City

State/Province/District

Postal/Zip Code

One Contact No is Mandatory

Mobile number.

Click here for same address

Applicant's Permanent Address(with Postal/Zip Code)

Village/Town/City

State/Province/District

Jos tämä on pysyvä osoitteesi, laita rastimerkki ruutuun ja lisää kuntasi uudelleen.

# Ohjeet Intian viisumihakemukseen (e-Tourist Visa)



**Family Details**

**Father's Details**

Isäsi nimi Name \*  
Isäsi kansalaisuus Nationality/Region \*  
Valitse isäsi mahdollinen aiempi kansalaisuus, muuten 'Blank' Previous Nationality/Region \*  
Syntymäkaupunki Place of birth \*  
Syntymämaa Country/Region of Birth \*  
Äitisi nimi Name \*  
Äitisi kansalaisuus Nationality/Region \*  
Valitse äitisi mahdollinen aiempi kansalaisuus, muuten 'Blank' Previous Nationality/Region \*  
Syntymäkaupunki Place of birth \*  
Syntymämaa Country/Region of Birth \*

**Mother's Details**

Applicant's Marital Status \*  
Were your Parents/Grandparents (paternal/maternal) Pakistan Nationals or belong to Pakistan held area? \*  
If Yes, give details \*

**Profession / Occupation Details of Applicant**

Valitse ammattisi tai 'Retired' (eläkeläinen) Present Occupation \*  
Employer Name/business \*  
Designation \*  
Address \*  
Phone \*  
Past Occupation, if any \*  
Are/were you in a Military/Semi-Military/Police/Security. Organization? \*  
If Others, please specify

Applicant's Father Name  
Nationality/Region of Father  
Previous Nationality/Region of Father  
Place of birth  
Country/Region of birth  
Applicant's Mother Name  
Nationality/Region of Mother  
Previous Nationality/Region of Mother  
Place of birth  
Country/Region of birth  
Applicant's Marital Status  
Were your Parents/Grandparents (paternal/maternal) Pakistan Nationals or belong to Pakistan held area? Yes / No  
If Yes, give details  
Select Occupation  
Employer Name / Business  
Designation  
Address  
Phone no  
Past Occupation, if any  
If yes, give details  
Työnantaja tai 'NONE'  
Työpaikan osoite tai 'NONE'  
Onko sinulla mitään tekemistä armeijan kanssa?

Save and Continue Save and Temporarily Exit

Jatkaaksesi, klikkaa 'Save and Continue'

**Civil status.** Jos olet naimisissa, valitse 'married' ja täytä sitten puolison nimi, kansalaisuus, mahdollinen entinen kansalaisuus, syntymäpaikka ja syntymämaa. Muuten valitse 'Single' tai 'Divorcee' (Eronnut).

Onko sinulla pakistanilaisia vanhempia/iso-vanhempia? Jos on, tarkenna, muuten valitse 'No'. Valitse OK, kun ikkuna avautuu

indianvisaonline.gov.in says  
Select Yes only if your grandfather/grandmother (paternal/maternal) are Pakistan nationals or belong to Pakistan held area else Select No



# Ohjeet Intian viisumihakemukseen (e-Tourist Visa)



## Details of Visa Sought

	Type of Visa*	e-Visa
	Visa Service*	eTourist Visa(for 30 Days)
Kirjoita 2 kaupunkia Intiassa, joissa vieraillet	Places to be visited*	<input type="text"/>
	Places to be visited line 2	<input type="text"/>
Valitse: 'Yes' hotellin kohdalla	Have you booked any room in Hotel/Resort etc. through any Tour Operator?	Yes <input checked="" type="radio"/> No <input type="radio"/>
Kirjoita: Mountain Adventure Pvt Ltd Faridabad 121009	Name of the tour operator	<input type="text"/>
	Address of the tour operator	<input type="text"/>
Kirjoita: Hotel Royal Plaza New Delhi 110001	Name of Hotel/Resort etc	<input type="text"/>
	Place/City of Hotel/Resort etc	<input type="text"/>
	Duration of Visa*	30 DAYS
	No. of Entries*	Double
Saapumislentokenttäsi lukee jo tässä	Port of Arrival in India	<input type="text"/>
Valitse lähtölentokenttäsi Intiassa	Expected Port of Exit from India	Select exit point <input type="text"/>

No of Entries  
Port of arrival in India  
Expected Port of Exit from India

Jos olet käynyt Intiassa aiemmin, valitse 'Yes' ja täytä osoite, kaupungit, joissa kävit, viisumin numero, viisumityyppi, myöntämipaikka ja myöntämispäivämäärä. Jos et löydä tietoja, kirjoita NA. Jos et ole käynyt Intiassa aiemmin, valitse 'No'.

Onko sinulle aiemmin hylätty vierailu- tai oleskelulupahakemus Intiaan? Jos on, kirjoita tarkastuksen numero ja päivämäärä.

Onko olet käynyt SAARC-maassa viimeisten 3 vuoden aikana? (Afganistan, Bangladesh, Bhutan, Intia, Malediivit, Nepal, Pakistan ja Sri Lanka) Jos kyllä, kirjoita vuosiluku, muuten valitse 'No'.

## Previous Visa/Currently valid Visa Details

Have you ever visited India before?\*  Yes  No

Address\*

Cities previously visited in India\*

Last Indian Visa No/Currently valid Indian Visa No.\*

Type of Visa\*

Place of Issue\*

Date of Issue\*

Has permission to visit or to extend stay in India previously been refused?  Yes  No

If so, when and by whom (Mention Control No. and date also)\*

If Yes Please give Details

Enter the address of stay during your last visit

Cities in India visited (comma separated)

Last Indian Visa no / Currently valid Visa no

Type of Visa

Place of Issue

Date of Issue in (DD/MM/YYYY) format

Refuse Details Yes /No

If so, when and by whom (mention Control no and date)

## Other Information

Countries Visited in Last 10 years

If information furnished is found to be incorrect at the time of entry or anytime during stay in India, you will be refused entry.

## SAARC Country Visit Details

Have you visited SAARC countries (except your own country) during last 3 years?  Yes  No

Have you visited "South Asian Association for Regional Cooperation" (SAARC) countries (except your own country) during last 3 years? Yes /No

## Reference

Reference Name in India\*

Address\*

State\*

District\*

Phone No/Mobile No\*

Reference Name in DENMARK \*

Address\*

Phone No/Mobile No\*

Reference Name and Address in India

Kirjoita yhteyshenkilön tiedot Suomessa: nimi, osoite ja puhelinnumero. Muista 00358, ei +-merkkiä.

Phone no

Please mention one contact details in Home Country to be contacted in case of emergency

Phone no

# Ohjeet Intian viisumihakemukseen (e-Tourist Visa)



## Seuraavaksi vastaat kuuten kyllä tai ei -kysymykseen

Please provide below given details. Please give details if marked YES.

1. Oletko koskaan ollut pidätettynä/syyteessä/tuomittu oikeusistuimessa jossakin maassa?

1 Have you ever been arrested/ prosecuted/ convicted by Court of Law of any country?\*

Yes  No

2 Have you ever been refused entry / deported by any country including India?\*

Yes  No

3. Oletko koskaan ollut osallisena ihmiskaupassa/huumekaupuassa/lapsen kaltoinkohtelussa/naisiin kohdistuvassa väkivallassa/talousrikoksissa/rahoituspetoksissa?

3 Have you ever been engaged in Human trafficking/ Drug trafficking/ Child abuse/ Crime against women/ Economic offense / Financial fraud?\*

Yes  No

4 Have you ever been engaged in Cyber crime/ Terrorist activities/ Sabotage/ Espionage/ Genocide/ Political killing/ other act of violence?\*

Yes  No

5. Oletko koskaan millään tavalla tai millään välineellä esittänyt näkemyksiä, jotka oikeuttavat tai ihannoivat terrorismiväkivaltaa tai jotka voivat rohkaista muita terrorismiin tai muihin vakaviin rikoksiin?

5 Have you ever by any means or medium, expressed views that justify or glorify terrorist violence or that may encourage others to terrorist acts or other serious criminal acts?\*

Yes  No

6 Have you sought asylum (political or otherwise) in any country?\*

Yes  No

2. Onko sinulta koskaan estetty maahanpääsy tai onko sinut karkoitettu mistään maasta, mukaan lukien Intia?

4. Oletko koskaan ollut osallisena kyberrikollisuudessa/terroristitoiminnassa/sabotaa murhissa/vakoilussa/kansanmurhassa/poliittisissa murhissa/muissa väkivallanteoissa?

6. Oletko koskaan hakenut turvapaikkaa (poliittista tai muuta) mistään maasta?

I hereby declare that the information furnished above is correct to the best of my knowledge and belief. in case the information is found false at any stage, I am liable for legal action/deportation/blacklisting or any other action as deemed fit by the Government of India.

Save and Continue

Save and Temporarily Exit


Rastittamalla ruudun vahvistat, että olet vastannut rehellisesti kaikkiin kysymyksiin.

Jatkaaksesi, klikkaa 'Save and Continue'

Seuraavaksi sinun tulee ladata valokuva itsestäsi. Taustan tulee olla vaalea/valkoinen (kuvan tulee olla passikuvan tai ajokorttikuvan kaltainen). Kuvan koko ei saa ylittää 1 MB ja sen tulee olla JPEG-muodossa

Klikkaa ´Choose File´ja valitse tiedosto tietokoneeltasi.

Kun olet löytänyt kuvan tietokoneeltasi, klikkaa ´Upload Photo´



**Upload Photograph**

Choose the Photo To Upload  No file chosen

**Temporary Application Id:-**  
Kindly ensure that the photo is as per specifications mentioned below.  
In case you are not ready for photo upload you can do it later, Please note down the Temporary Application Id ,close the window and Press Save and Exit .  
You can complete your application later using Complete Partially Filled Form option on home page.

**Photo Specifications**



- Format - JPEG
- Size - Minimum 10 KB , Maximum 1 MB
- The minimum dimensions are 350 pixels (width) x 350 pixels (height).
- Recent front facing photograph with white background to be uploaded by the applicant.
- Do not crop the Passport Image to use it as your recent photograph. Upload clear front facing photograph with preferable white/light coloured background.
- **The application is liable to be rejected if the uploaded photograph are not clear and as per specification.**

# Ohjeet Intian viisumihakemukseen (e-Tourist Visa)

## Upload Photograph

The Photo uploaded for Temporary Application Id:

Click and drag the box to resize and select image.



Kun valokuvasi on ladattu, sinun tulee vetää ruutua saadaksesi kasvosi kuvan keskelle.

Sen tulee muistuttaa oikealla olevaa siluettia


Klikkaa seuraavaksi 'Crop and Save'

Crop and Save

# Ohjeet Intian viisumihakemukseen (e-Tourist Visa)

## Upload Photograph

The Photo uploaded for Temporary Application Id:-



Save and Continue

Upload Image Again

Save and Temporarily Exit

Jos kuva hyväksytään,  
klikkaa 'Save and  
Continue'





# Ohjeet Intian viisumihakemukseen (e-Tourist Visa)



Tähän sinun tulee ladata kopio passistasi. Napsauta 'Choose File' ja etsi passikopiosi tietokoneelta.

Kun kopio on valittu, klikkaa 'Upload Document'

Kun kopio on ladattu, voit klikata 'View' ja nähdä passikopiosi.

Jos kaikki on oikein, vahvistat tiedot klikkaamalla rastimerkin ruutuun ja seuraavaksi 'Confirm'

### Document Upload

Document to be uploaded for Temporary Application Id:

Document description	Status
1) Copy of Passport page containing personal particulars	Not Uploaded

Choose File No file chosen Upload Document

Kindly ensure that the document is as per specifications mentioned below.

- i. All documents uploaded by the applicant including business cards, invitation letters etc. must be in English language, failing which e-Visa application would be liable for rejection.
- ii. File Format PDF, Size Maximum 300 KB
- iii. Passport Upload- Photo page of Passport containing personal details like name, date of birth, nationality, expiry date etc. to be uploaded by the applicant.
- iv. Photo page of Passport uploaded should be of the same passport whose details are provided in Passport Details section.
- v. The application is liable to be rejected if the uploaded document is not clear, legible and as per specification.

Document description	Status
1) Copy of Passport page containing personal particulars	Uploaded

View Re-upload

Kindly ensure that the document is as per specifications mentioned below.

- i. All documents uploaded by the applicant including business cards, invitation letters etc. must be in English language, failing which e-Visa application would be liable for rejection.
- ii. File Format PDF, Size Maximum 300 KB
- iii. Passport Upload- Photo page of Passport containing personal details like name, date of birth, nationality, expiry date etc. to be uploaded by the applicant.
- iv. Photo page of Passport uploaded should be of the same passport whose details are provided in Passport Details section.
- v. The application is liable to be rejected if the uploaded document is not clear, legible and as per specification.

I have verified that all the documents are uploaded as per the requirement.

Confirm

# Ohjeet Intian viisumihakemukseen (e-Tourist Visa)

Seuraavaksi sinun tulee käydä hakemus läpi ja tarkistaa, että kaikki on täytetty oikein. Jos haluat muuttaa jotain, klikkaa 'Modify' ja korjaa ongelma. Jos kaikki on kunnossa, klikkaa 'Verified and Continue'.


## Confirm Details

**The applicant is requested to verify the particulars filled in the application Form. The applicant may face legal action (including refusal to enter India or deportation) in case of provision of wrong information.**

Please verify your Registration Details. If all details are correct please Press "Verified and Continue".

For any corrections press "Modify/Edit"

Please note down the Temporary Application ID:



### Applicant Details

Surname (as shown in your Passport)  
Given Name/s (Complete as in Passport)\*  
Have you ever changed your name? \*  
Gender\*  
Date of Birth\*  
Town/City of birth\*

Surname/Family Name (As in Passport)  
Given Name/s (As in Passport)  
Gender  
Date of Birth as in Passport in DD/MM/YYYY format  
Province/Town/City of birth

Reference Name in DENMARK\*  
Address\*  
Phone\*

Reference Name and Address in DENMARK  
Phone no

Verified and Continue

Modify

# Ohjeet Intian viisumihakemukseen (e-Tourist Visa)



Saat viestin, jossa kerrotaan, että olet saanut uuden tunnusnumeron, joka on 12 numeroa pitkä ja alkaa isolla I-kirjaimella. Ja että e-Visa maksaa 25 USD + pienen maksun. Paina 'OK'.

indianvisaonline.gov.in says  
Please note down the generated Application ID.  
e-Visa fee is :25 USD

The

OK

Online VISA Fee Payment

Applicant Name :  
Application Id :

Generate Application Form

On pressing "Pay Now", the application will be redirected to Payment Gateway to pay the visa fee and will be outside the control of Visa Online Application. The responsibility of security of transaction process and details on payment page will be of Payment gateway. Bank Payment Gateway accepts both OTP (One Time Password) and non-OTP transactions.  
In case of any issue, please contact your Bank. Application ID will be blocked after three failed attempts of payment, in such case applicant has to apply again. On pressing "Pay Later", you can pay the visa fee later using your Application ID and date of birth.  
Please note that your application for e-Visa will not be submitted without fee payment. It should be done prior to 4 days of Journey date.

**Disclaimer**

All travelers seeking admission to India under the e-Visa (e-Visa) scheme are required to carry printout of the Electronic Travel Authorization (ETA) sent through email by Bureau of Immigration.

**Undertaking**

I, the applicant, hereby certify that I have read and understood all the statements/questions in this application. The answers and information furnished in this application are true and correct to the best of my knowledge and belief. I understand that the Visa fee once paid is non-refundable irrespective of the outcome of my application and doesn't in any way guarantee issuance of e-Visa by the Government of India. I agree that I cannot cancel or amend this transaction.

Yes  No

Pay Now Pay Later

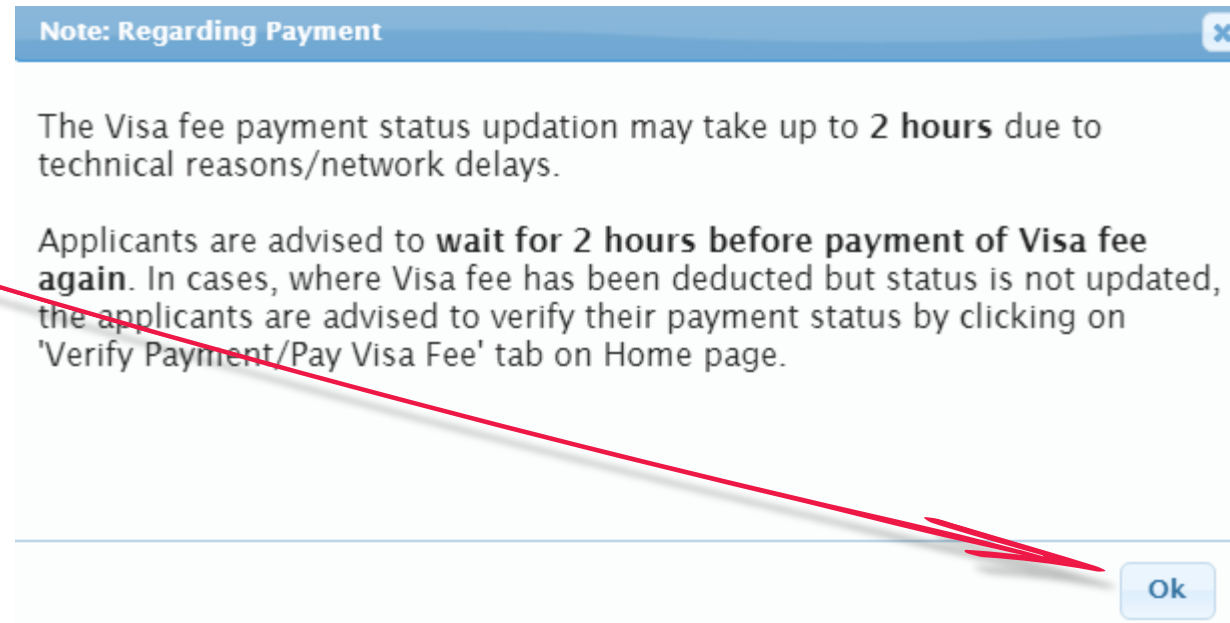
Please note down the Application ID : which will be required for Status Enquiry, e-Visa Printing and Payment of visa processing fee.

Select Payment Gateway  Sbi e-pay  Paypal  Axis Bank Continue

Please note down the Application ID : which will be required for Status Enquiry, e-Visa Printing and Payment of visa processing fee.

Klikkaa 'Yes' ja 'Pay Now'. Valitse maksutapasi, joko Sbi e-pay tai Axis Bank, ja seuraavaksi 'Continue'.

Voi kestää jopa 2 tuntia, ennen kuin maksu menee läpi. Klikkaa 'Ok'



**Note: Regarding Payment**

The Visa fee payment status updation may take up to **2 hours** due to technical reasons/network delays.

Applicants are advised to **wait for 2 hours before payment of Visa fee again**. In cases, where Visa fee has been deducted but status is not updated, the applicants are advised to verify their payment status by clicking on 'Verify Payment/Pay Visa Fee' tab on Home page.

Ok

# Ohjeet Intian viisumihakemukseen (e-Tourist Visa)

Albatros travel

SBIePay

As per RBI Guidelines all cards (physical and virtual) shall be enabled for

**Payment Details**

Debit/Credit Card  
PayPal

Please ensure that your card is enabled for online (E-Commerce) transactions  
कृपया सुनिश्चित करे कि आपका कार्ड (ई-कॉमर्स) लेनदेन के लिए सक्षम है

Card Number

Name of the card holder

Expiry Date/Valid Thru   CVV/CVC 4-DBC

Use your GSTIN for claiming input tax (Optional)

**Pay Now** [Cancel](#)

**Order Summary**  
Kindly note Order No.  
Order No.: I004V3EB2725  
Merchant Name: Ministry of External Affairs New Delhi  
Amount: 25.00  
Processing fee:  
GST:  
Total:  
APM ID: PG\_TRANS\_396

Kortinnumero

Kirjoita nimesi kuten se on kortissasi (Ä-, Ö- ja Å kirjaimet AE, OE ja AA ja ilman väliviivoja).

Eräntymiskuukausi ja – vuosi sekä CVC-turvakoodi.

Jos kortti hyväksytään, saat vahvistusviestin näytölle.

Klikkaa seuraavaksi Pay Now

Card Verified Successfully!!!

You can check the transaction status using the following link - [Click Here](#)



Kun e-Visa on maksettu, sen hyväksyminen voi kestää jopa 72 tuntia. Jos viranomaiset eivät hyväksy sitä, sinun tulee hakea uusi e-Visa ja kiinnittää huomiota siihen, mitä viranomaiset antavat hylkäämisen perusteeksi.

Jos saat kuitenkin sähköpostin, jossa kerrotaan, että e-Visasi on 'Granted' (Hyväksytty), mene jälleen verkkosivustolle: [eVisa Intia](#)

Klikkaa:



Syötä uusi 'Application Id' -tunnuksesi. Se alkaa I:llä (Intia), jonka jälkeen tulee passinumerosi ja tekstikentän sisältö.

Kun kaikki on täytetty, klikkaa 'Check Status' (Tarkista tila). Nyt näet 'Application Status' -kohdassa, että e-Visa on 'Granted' (Hyväksytty).

Paina 'Print Status' ja tulosta e-Visa värillisenä ja ota se mukaasi matkalle

[Esimerkki eVisasta Intiaan](#)