

China Immigration Declaration



Arrival Card Filling

Vælg:
Entry Declaration



Entry Declaration for Border Area Residents

Citizens holding border resident certificates from seven countries, including the DPRK, Mongolia, Pakistan, Nepal, Myanmar, Laos, and Vietnam, please click here to fill in the form.

China Immigration Declaration



Instructions

I.Foreigners (including foreign border residents) who intend to enter China can fill in their entry information through this system. The following persons are exempt from filling in:

- 1.Foreigners with valid Foreign Permanent Resident ID Card of People's Republic of China.
- 2.Foreigners with valid Mainland Travel Permit for Hong Kong and Macao Residents (Non-Chinese).
- 3.Foreigners transiting directly within 24 hours without leaving the restricted area of the port.
- 4.Members of foreign tourist groups who are visa-free or holding group visa.
- 5.Foreign crew members, drivers and other employees of transport vehicles.
- 6.Foreigners who enter by cruise ship and return with the original cruise.
- 7.Individuals eligible for the courteous treatment of centralized submission of entry and exit documents.
- 8.Foreigners who enter through the E-channel.

II.Foreigners who transit in China and need to leave the port within the corresponding prescribed time limit (24 hours, 240 hours) can fill in the entry information through this system.


III.Please follow the system prompts, take a photo of the data page of your international travel document to fill in the document information. If there is any fraudulent behavior such as omission or concealment during the filling process, you may be denied entry or transit.

Tryk på: I Agree



I AGREE

China Immigration Declaration

 National Immigration Administration Government Service Platform 简体中文 English

1 **Uploading ID Document Page** 2 Basic Information Filling 3 Personal Information Filling 4 Travel Information Filling 5 Accompanying Person (s) Filling

* Type of ID Document



* Upload ID Document Page 

Photo your certificate's data page as per the diagram below.



Next

Her skal du uploade en paskopi og derefter klikke på 'Next'



China Immigration Declaration




Når du har uploadet din paskopi, så vil de fleste oplysninger være overført til formularen.

Når du har indtastet dit fly, tog eller skibsnummer, så skulle ankomstbyen og ankomst lufthavnen, stationen eller havnen være angivet.

Hvis visse oplysninger ikke angives, så taster du dem selv.

På side 10, kan du se, hvilke informationer du skal vælge/indtaste i forbindelse med din specifikke rejse.

 National Immigration Administration Government Service Platform 简体中文 English

1 2 3 4 5

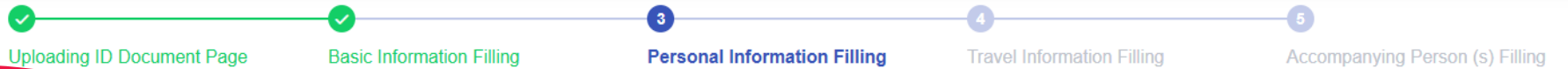
Uploading ID Document Page Basic Information Filling Personal Information Filling Travel Information Filling Accompanying Person (s) Filling

| | | | |
|-----------------------|----------------------------------------------------------------|------------------------|-----------------------------------|
| * Last Name | <input type="text"/> | * Entry Transportation | Ankommer med Fly,Tog eller Skib |
| First Name | <input type="text"/> | Mode | |
| * Gender | <input type="text"/> | * Arrival | Ankomst Fly/Tog eller Skibsnummer |
| * Date of Birth | <input type="text"/> <input type="text"/> <input type="text"/> | Flight/Train/Vessel | |
| * Country/Region of | <input type="text"/> | Number | |
| Citizenship | | * City of Entry | Ankomstby |
| * Type of ID Document | Ordinary Passport | * Port of Entry | Ankomststed |
| * Passport Number | <input type="text"/> | | |

Prev Next

Klik 'Next' for at fortsætte

China Immigration Declaration



Har du et kinesisk navn, taster du det her, ellers efterlader du feltet blankt

| | | | |
|---------------------------|--------------------------------------------------------|---------------------------------------------------|----------------------------------------------------|
| Chinese Name | <input type="text" value="Please Enter Chinese Name"/> | Email | <input type="text" value="Tast din emailadresse"/> |
| * Country/Region of Birth | <input type="text" value="Vælg: Fødeland"/> | * Do you hold a valid visa or other entry permit? | <input type="text" value="Vælg: No *"/> |
| * Contact Number | <input type="text" value="Tast din fødeby"/> | * Visa Number | <input type="text" value="Vælg: Visa-Free Entry"/> |
| | <input type="text" value="Telefonnummer"/> | | |

*

Hvis der kræves visum for dig, for at rejse ind i Kina, så skal du vælge Ja/Yes og indtaste din Visum nummer.

Prev

Next



Klik 'Next' for at fortsætte

China Immigration Declaration

På side 10 i vejledningen, kan du se, hvad du i visse felter skal udfylde i forbindelse med din specifikke rejse du skal med på.

National Immigration Administration Government Service Platform 简体中文 English

1 Uploading ID Document Page 2 Basic Information Filling 3 Personal Information Filling 4 **Travel Information Filling** 5 Accompanying Person (s) Filling

* Purpose of Entry:

* Date of Entry:

* Destination Cities in China:

Cities of Transit in China:

* Address in China:

* Do you have any inviting entities or inviters in China? Yes No

* Confirmed Departure Itinerary: Yes No

Date of Departure:

Transportation Mode for Departure:

Departure Flight/Train/Vessel Number:

City of Departure:

Port of Departure:


Klik 'Next' for at fortsætte

Her vælger du Yes/Ja, da du har et hjemrejse dokument

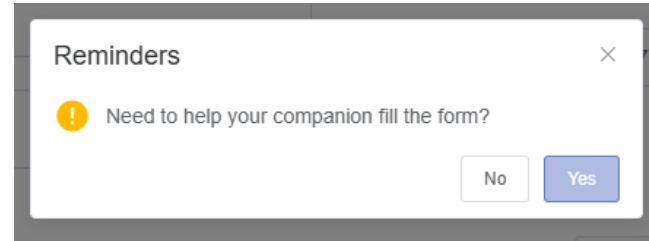
China Immigration Declaration

1. Her bliver du spurgt, om du vil tilføje en medrejsende.

Klik her, så din medrejsende også får en QR kode, inden du klikker 'Submit'

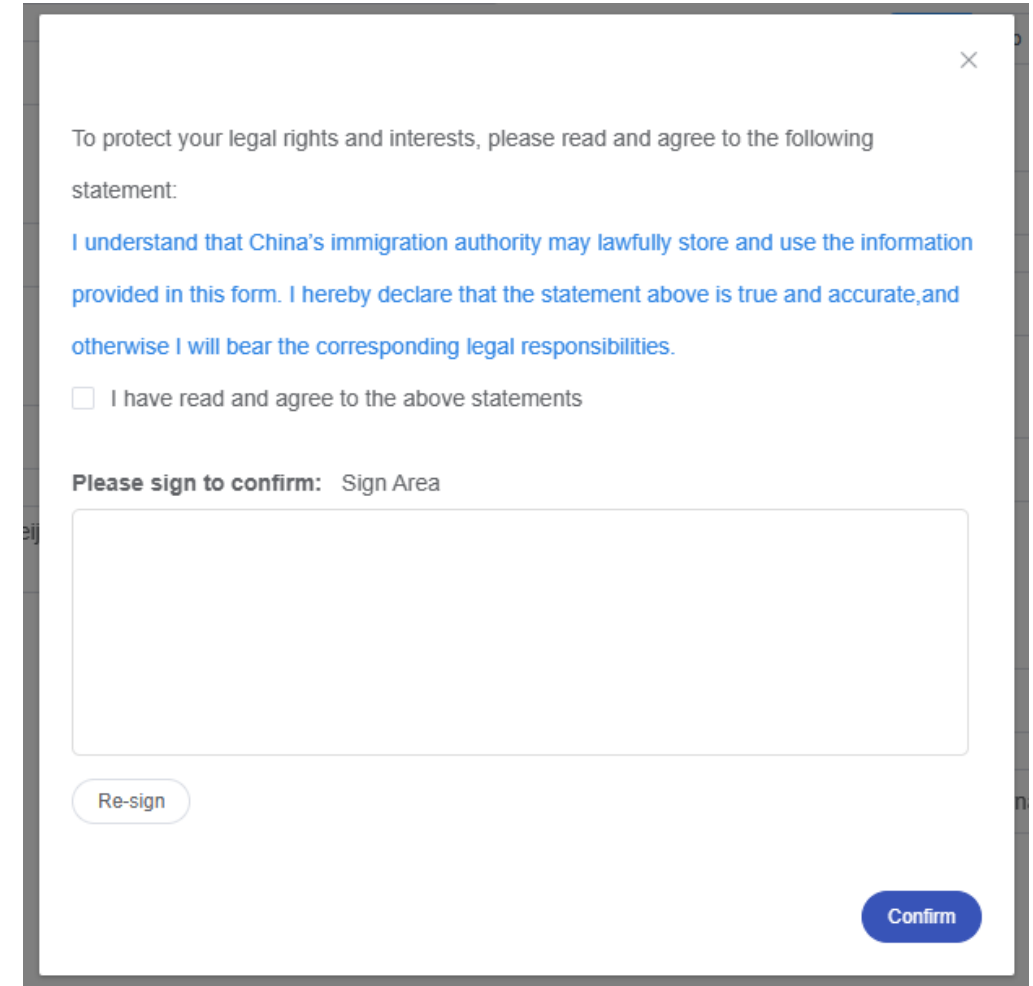


1.



2. Her skal du sætte flueben i boksen og underskriver i feltet. Derefter klikker du på 'Confirm'

2.



China Immigration Declaration

Albatros travel

Du har modtaget 3 sider. Den første side er anvist til højre. Vigtigt at kunne fremvise QR koden ved ankomst.

Side 2 er vigtige informationer på kinesisk.

Side 3 er vigtige informationer på engelsk. Dansk oversættelse findes på næste side.

国家移民管理局
外国人入境填报回执
National Immigration Administration
Entry Declaration Receipt for Foreigner



| | |
|---------------------------------------|----------------------|
| 证件号码/Card No. | ██████████ |
| 姓名/Name | ██████████ |
| 国家地区/Country or Region of Citizenship | ██████████ |
| 入境城市/Entry City | ██████████ |
| 入境口岸/Entry Port | ████████████████████ |
| 入境日期/Entry Date | ██████████ |
| 填报日期/Submission Date | ██████████ |

China Immigration Declaration

 Albatros travel

**Her er den danske
oversættelse fra side 3, i
den tilsendte mail fra
Kina**

VIGTIG BEMÆRKNING

Overhold venligst Folkerepublikken Kinas lov om ind- og udrejseadministration samt andre relevante love og bestemmelser, og læs følgende oplysninger grundigt:

1. Udlændinge, der bor eller opholder sig i private boliger (ikke hoteller), eller de personer, der huser dem, skal inden for 24 timer efter ankomst registrere sig hos de lokale myndigheder for offentlig sikkerhed på bopælsstedet.
2. Udlændinge med visa af typerne Z, X1, J1, Q1 eller S1 skal inden for 30 dage efter indrejse ansøge om opholdstilladelse hos udrejse- og indrejsemyndigheden under den offentlige sikkerhedsmyndighed på det planlagte opholdssted.
3. Udlændinge, der arbejder i Kina, skal have arbejdstilladelse samt opholdstilladelse til arbejde.
4. Udlændinge over 16 år, som opholder sig eller bor i Kina, skal bære pas eller andre internationale rejsedokumenter eller opholds-/opholdstilladelse og skal acceptere kontrol fra myndighederne for offentlig sikkerhed.
5. Udlændinge i Kina skal forlade landet inden udløbet af deres tilladte opholdsperiode. Hvis de ønsker at blive længere, skal de ansøge om forlængelse af opholdet inden udløb.
6. Permanent opholdskort for udlændinge kan anvendes som selvstændigt identitetsdokument på det kinesiske fastland.
7. Udlændinge, der overtræder lovgivningen om ind- og udrejseadministration, kan blive tilbageholdt, pålagt at forlade landet inden for en fastsat frist, udvist eller nægtet indrejse i Kina m.m.

For yderligere spørgsmål og rådgivning kan du ringe til NIA's hotline på 12367.

Den store Kinarundrejse

- Entry Transportation: Vælg: Flight/Fly
- Arrive: Tast dit flynummer fra ankomstflyet til Kina
- City of Entry: Beijing
- Port of Entry: Beijing Capital International Airport
- Date of Departure: Vælg datoen, når du rejser til Hong Kong
- Transportation Mode for departure: Vælg **Train**
- Departure: Vælg tognummeret (**G907**)
- City of Departure: Vælg: **Guangxi Zhuang Autonomous Region** og derefter Vælg: **Guilin**.

Den transmongolske jernbane – fra Mongoliet til Kina

- Entry Transportation Mode: Vælg: Train/Tog
- Arrive: Tast dit tognummer (**K24**)
- City of Entry: Først vælg: **Inner Mongolia Autonomous Region** og derefter **Xilin Gol League**.
- Port of Entry: **Erlian**
- Destination Cities in China: **Beijing**

På andre Kinarejser følger du bare vejledningen og refererer til de flynumre og hoteller, der fremgår af dine afrejsepapirer.
Afrejsepapirer fremsendes senest 7 dage før afrejse